



Головне управління статистики в Одеській області **пропонує**

Статистичний збірник ЗОВНІШНЯ ТОРГІВЛЯ В ОДЕСЬКІЙ ОБЛАСТІ У 2023 РОЦІ

Містить дані щодо зовнішньої торгівлі товарами, яку здійснювали суб'єкти господарювання області за 2019–2023 роки. Наведено дані про експорт та імпорт товарів у розрізі географічної структури та груп товарів.

Також є порівняння з попередніми роками. Інформацію наведено у цілому по області, окремі показники – за регіонами України.



ДЕРЖАВНА СЛУЖБА СТАТИСТИКИ
Головне управління статистики в Одеській області

Освіта в Одеській області

за 2023 рік

СТАТИСТИЧНИЙ БЮЛЕТЕНЬ



Одеса

Статистичний бюлетень ОСВІТА В ОДЕСЬКІЙ ОБЛАСТІ У 2023 РОЦІ

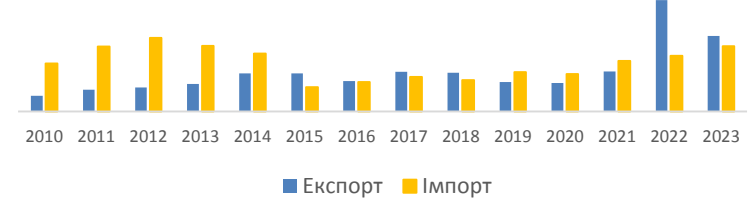
Підготовлено з використанням адміністративних даних Міністерства освіти і науки України. Наведено дані про показники діяльності закладів дошкільної, середньої та професійної (професійно-технічної), вищої та фахової передвищої освіти Одещини за 2021–2023 роки.

Наведено порівняння з іншими регіонами України.

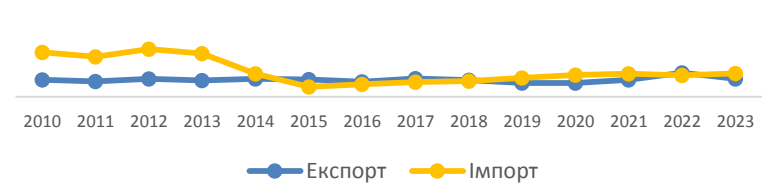
I ЗОВНІШНЯ ТОРГІВЛЯ ТОВАРАМИ

- ✓ ТОВАРНА СТРУКТУРА ЕСПОРТУ-ІМПОРТУ ТОВАРІВ
- ✓ ГЕОГРАФІЧНА СТРУКТУРА ЕСПОРТУ-ІМПОРТУ ТОВАРІВ
- ✓ ЗОВНІШНЯ ТОРГІВЛЯ З КРАЇНАМИ ЄС
- ✓ ЕКСПОРТ-ІМПОРТ ДАВАЛЬНИЦЬКОЇ СИРОВИНИ

Динаміка експортно-імпортних поставок товарів



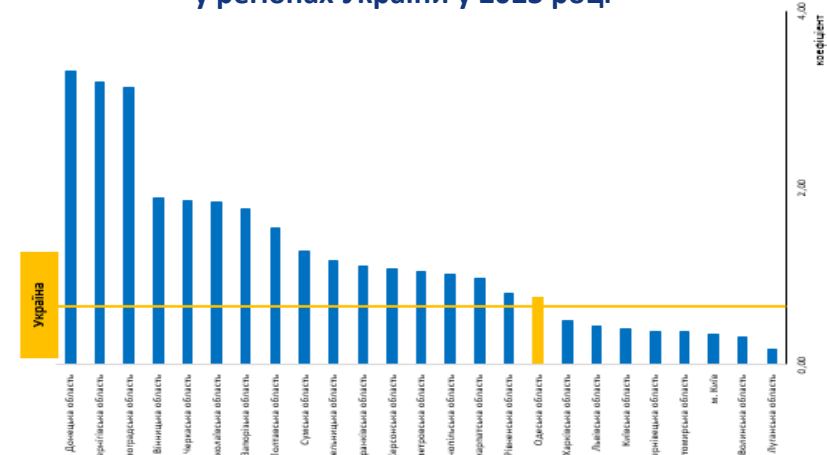
Динаміка експортно-імпортних поставок товарів країн ЄС



II ОКРЕМІ ЗІСТАВЛЕННЯ ЗА РЕГІОНАМИ УКРАЇНИ

- ✓ ЗОВНІШНЯ ТОРГІВЛЯ ТОВАРАМИ
- ✓ КОЕФІЦІЄНТ ПОКРИТТЯ ЕКСПОРТОМ ІМПОРТУ
- ✓ ЧАСТКА РЕГІОНІВ УКРАЇНИ

Коефіцієнт покриття експортом імпорту товарів у регіонах України у 2023 році



ІНФОРМАЦІЯ В БЮЛЕТЕНІ «ОСВІТА» ПРЕДСТАВЛЕНА ЗА РОЗДІЛАМИ:

- ✓ ДОШКІЛЬНА ОСВІТА
- ✓ ЗАГАЛЬНА СЕРЕДНЯ ОСВІТА
- ✓ ПРОФЕСІЙНА (ПРОФЕСІЙНО-ТЕХНІЧНА) ОСВІТА
- ✓ ФАХОВА ПЕРЕДВИЩА ОСВІТА
- ✓ ВИЩА ОСВІТА
- ✓ ДІЯЛЬНІСТЬ АСПІРАНТУРИ
- ✓ МІЖРЕГІОНАЛЬНІ ПОРІВНЯННЯ

Розподіл осіб, які закінчили аспірантуру за джерелами фінансування їх навчання ¹						
Рік	Усього осіб	З яких навчалися за рахунок бюджету ²		Із загальної кількості – навчалися за денною формою здобуття освіти ³		
		осіб	у % до загальної кількості осіб, які закінчили аспірантуру ⁴	усього, осіб	з них – за рахунок коштів бюджету	у % до загальної кількості осіб, які закінчили аспірантуру за денною формою здобуття освіти
2021	60	34	56,7	43	31	72,1
2022	205	115	56,1	115
2023	298	149	50	163

Випуск фахівців із ЗВО у 2023 році за освітніми ступенями (освітньо-кваліфікаційними рівнями, освітньо-професійними ступенями) та регіонами (осіб)							
Регіон	Кількість осіб, випущених із ЗВО	З них жінок	У тому числі за освітніми ступенями (освітньо-кваліфікаційними рівнями, освітньо-професійними ступенями)				
			молодший спеціаліст	фаховий молодший бакалавр	молодший бакалавр	бакалавр	спеціаліст
Україна							
Вінницька							
Волинська							
Дніпропетровська							
Донецька							
Житомирська							
Закарпатська							
Запорізька							
Івано-Франківська							
Київська							
Кіровоградська							
Луганська							
Львівська							
Миколаївська							
Одеська							
Полтавська							
Рівненська							
Сумська							
Тернопільська							
Харківська							
Херсонська							
Хмельницька							
Черкаська							
Чернівецька							
Чернігівська							

Заклади дошкільної освіти ¹			
	(на кінець року)		
	2021	2022	2023
Кількість закладів ¹ , одиниць			
у міській місцевості			
у сільській місцевості			
У них дітей, одиниць			
у міській місцевості			
у сільській місцевості			
Кількість дітей, осіб			
у міській місцевості			
у сільській місцевості			
Охоплення дітей закладами, відсотків ²			
у міській місцевості			
у сільській місцевості			

¹ Включає заклади, які не працювали протягом року або більше з будь-якої причини.
² З урахуванням дітей, охоплених соціально-педагогічним патронатом.
³ У розрахунок використано дані про чисельність постійного населення України на 01.01.2022.

Кількість закладів загальної середньої освіти			
	(на початок навчального року)		
	2021/2022	2022/2023	2023/2024
Заклади загальної середньої освіти			
Кількість закладів, одиниць			
у них			
учнів, осіб			
вчителів ¹ , осіб			
Заклади загальної середньої освіти засновані на державній та комунальній власності			
Кількість закладів, одиниць			
у них			
учнів, осіб			
вчителів ¹ , осіб			
Заклади загальної середньої освіти засновані на приватній власності			
Кількість закладів, одиниць			
у них			
учнів, осіб			
вчителів ¹ , осіб			

¹ Включаючи субінститути.

З питань замовлення статистичних видань звертайтеся до Головного управління статистики в Одеській області



Адреса:

[м.Одеса. вул. Польська, 20а](#)



Електронна пошта:

gus@od.ukrstat.gov.ua



Телефони:

[722-20-00; 722-34-57](#)

А також



Заходь на офіційний вебсайт:

<https://od.ukrstat.gov.ua/>



Підписуйся на сторінку:

<https://facebook.com/odessa.ukrstat>

