

# ПІДГОТОВЛЕНО СТАТИСТИЧНИЙ ЗБІРНИК



Комплексний статистичний продукт, що містить широкий спектр показників про соціально-економічне становище Одеської області за 2021-2024 роки.

Інформація в збірнику представлена у табличному, графічному та аналітичному вигляді, що дає змогу здійснити всебічний соціально-економічний аналіз.

В останньому розділі приведені міжрегіональні порівняння: показники Одеської області порівнюються з показниками інших регіонів України.



### Освіта

(за даними Міністерства освіти і науки України)

Кількість закладів дошкільної освіти, одиниць



792

Розподіл за типом місцевості



■ міська  
■ сільська

Кількість дітей у закладах дошкільної освіти, осіб



51617

Розподіл за статтю

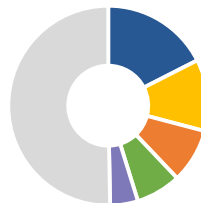


■ хлопчики  
■ дівчатка

### Охорона здоров'я

(за даними Міністерства охорони здоров'я України)

Структура захворюваності на злоякісні новоутворення у 2024 році



■ шкіри  
■ молочної залози  
■ трахеї, бронів, легенів  
■ матки  
■ прямої кишки  
■ інші



76



15548



9840

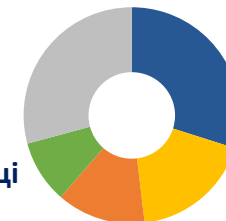


14193

### Соціальний захист

(за даними Міністерства охорони здоров'я України; населення у віці 18 років і старше)

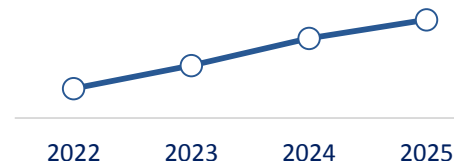
Розподіл уперше визнаних осіб з інвалідністю за класами хвороб у 2024 році



■ системи кровообігу  
■ новоутворення  
■ кістково-м'язової системи та сполучної тканини  
■ травми, отруєння, інші наслідки дії зовнішніх чинників  
■ інші

(за даними Пенсійного Фонду України; на 1 січня, грн)

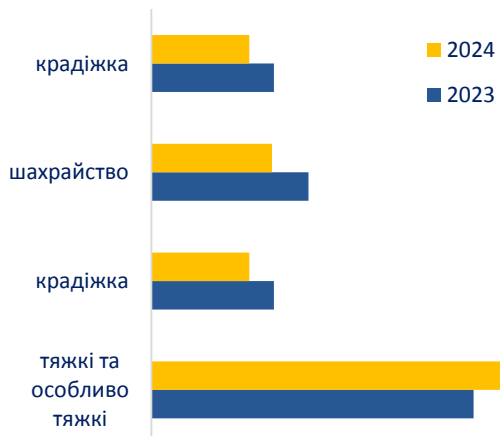
Середній розмір призначеної місячної пенсії за віком пенсіонерам



### Правосуддя та злочинність

(за даними Прокуратури Одеської області)

Обліковані кримінальні правопорушення за видами



### Культура і спорт

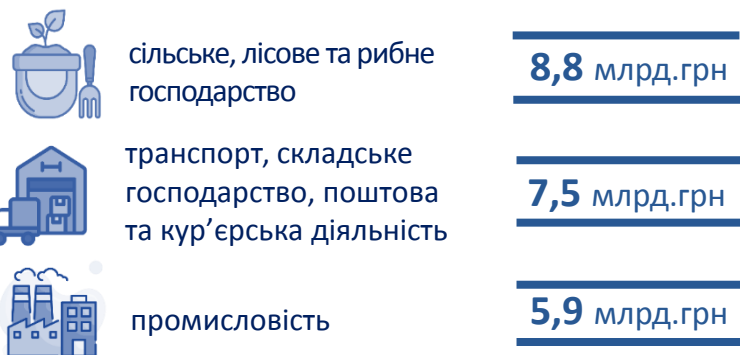
(за даними Міністерства молоді та спорту України)

Спортивні споруди на кінець 2024 року



## Діяльність підприємств

Найприбутковіші види економічної діяльності у 2024 році



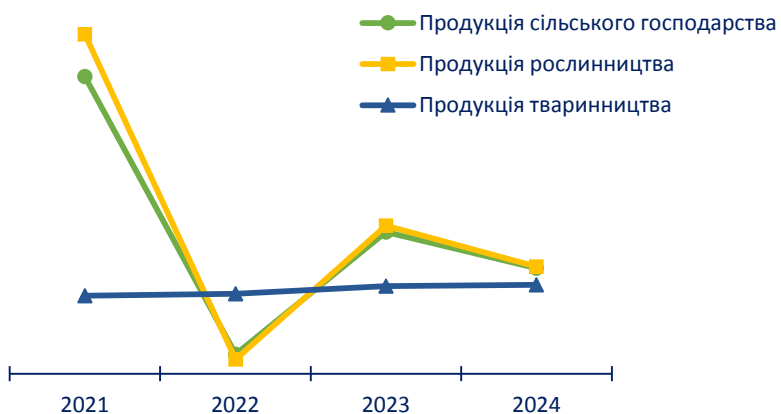
## Капітальні інвестиції

Розподіл капітальних інвестицій за видами економічної діяльності у 2024 році



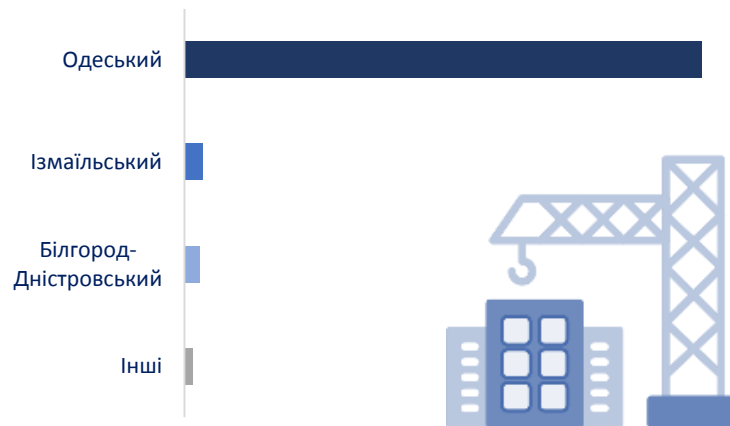
## Сільське господарство

Індекси сільськогосподарської продукції



## Будівництво

Прийняття в експлуатацію житлових будівель за районами у 2024 році



## Реєстр статистичних одиниць

Розподіл зареєстрованих юридичних осіб за ознакою статі керівника на 1 січня 2025 року



Розподіл зареєстрованих фізичних осіб-підприємців за ознакою статі керівника на 1 січня 2024 року



## Зовнішньоекономічна діяльність

### Найвагоміші групи товарів в експорті у 2024 році

	Зернові культури	<b>579,8</b> млн.дол. США
	Жири та олії тваринного або рослинного походження	<b>527,5</b> млн.дол. США
	Насіння і плоди олійних культур	<b>176,3</b> млн.дол. США

### Найвагоміші групи товарів в імпорті у 2024 році

	Палива мінеральні, нафта і продукти її перегонки	<b>703,1</b> млн.дол. США
	Електричні машини	<b>428,6</b> млн.дол. США
	Літальні апарати	<b>184,1</b> млн.дол. США

## Наука та інновації

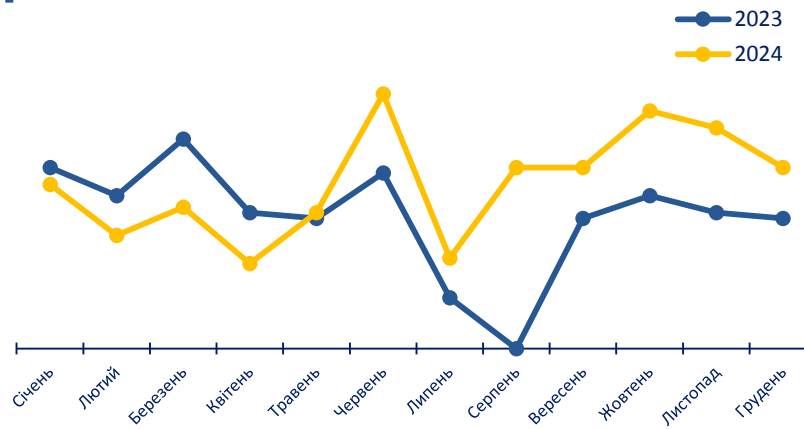
### Витрати на наукові дослідження і розробки за видами робіт у 2024 році



- фундаментальні наукові дослідження
- прикладні наукові дослідження
- науково-технічні (експериментальні) розробки

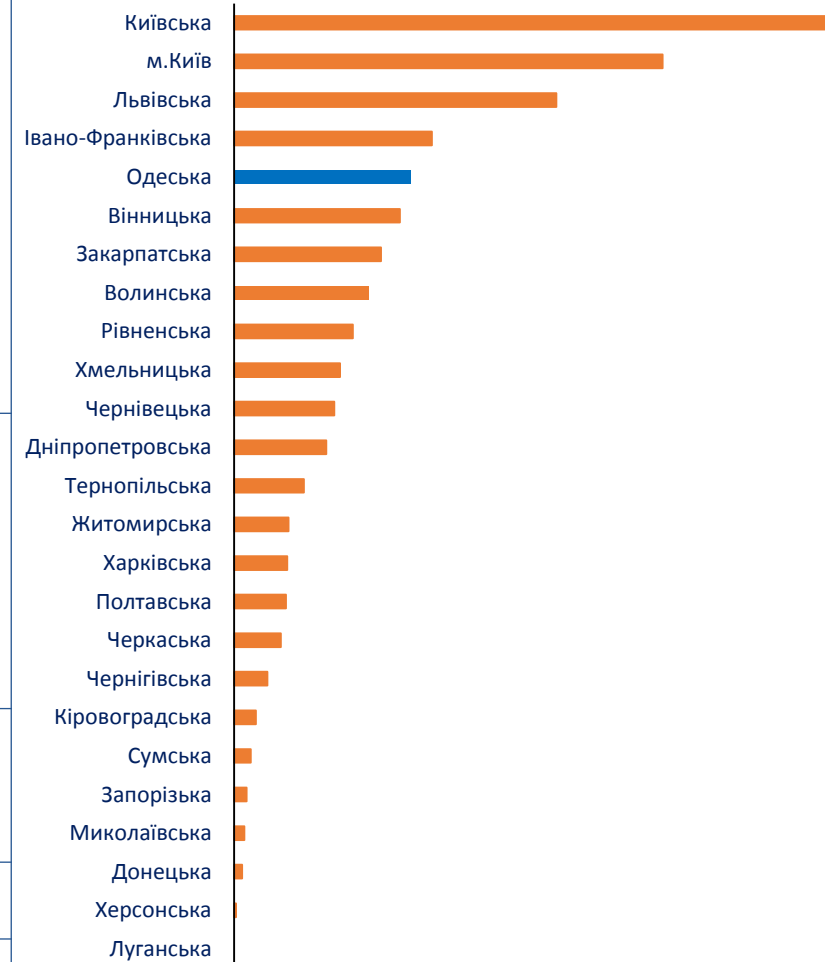
## Споживчі ціни

### Зміни споживчих цін (до попереднього місяця)



## Міжрегіональні порівняння

### Ранжування регіонів України за загальною площею житлових будівель, прийнятих в експлуатацію за 2024 рік



## Навколишнє середовище

### Розподіл використаної свіжої води за потребами у 2024 році






## З питань замовлення звертайтеся:



Адреса: м.Одеса, вул. Польська, 20а



Електронна пошта: [gus@od.ukrstat.gov.ua](mailto:gus@od.ukrstat.gov.ua)



Телефони: 722-20-00, 722-34-57



Заходь на офіційний вебсайт: <https://od.ukrstat.gov.ua/>



Підписуйся на сторінку: <https://facebook.com/odessa.ukrstat>

