

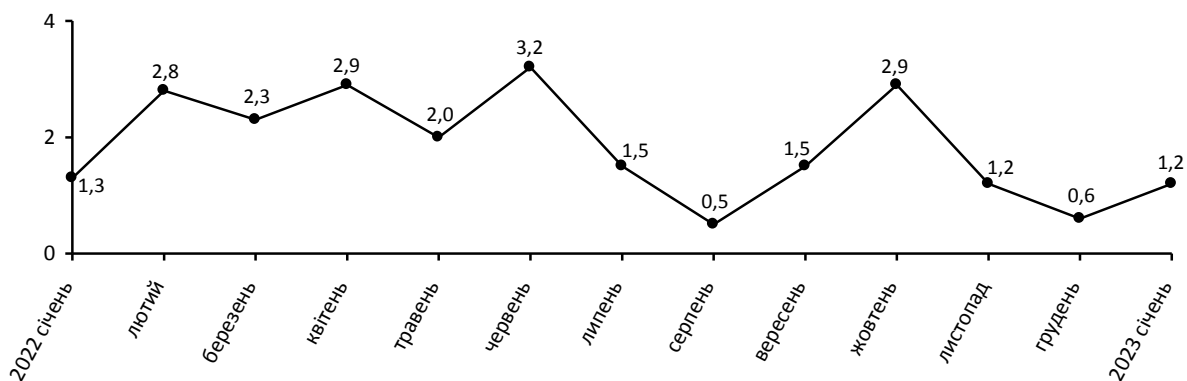


14.02.2023

## Індекси споживчих цін в Одеській області в січні 2023 року

Ціни на споживчому ринку області в січні 2023р. порівняно з груднем 2022р. підвищились на 1,2% (по Україні – на 0,8%).

### Зміни споживчих цін (у % до попереднього місяця)



### Зміни споживчих цін на товари та послуги

(відсотків)

	Січень 2023 до грудня 2022
<b>Споживчі ціни</b>	<b>1,2</b>
<b>Продукти харчування та безалкогольні напої</b>	<b>1,9</b>
Продукти харчування	2,0
хліб і хлібопродукти	0,6
хліб	2,3
макаронні вироби	-1,1
м'ясо та м'ясопродукти	1,9
риба та продукти з риби	2,1
молоко	1,8
сир і м'який сир (творог)	2,1
яйця	4,9
масло	3,1
олія соняшникова	0,7

	Січень 2023 до грудня 2022
фрукти	3,1
овочі	4,0
цукор	0,9
Безалкогольні напої	1,2
<b>Алкогільні напої, тютюнові вироби</b>	<b>1,9</b>
<b>Одяг і взуття</b>	<b>-6,2</b>
Одяг	-7,6
Взуття	-4,4
<b>Житло, вода, електроенергія, газ та інші види палива</b>	<b>0,0</b>
Утримання та ремонт житла	0,4
Водопостачання	0,0
Прибирання сміття	0,0
Каналізація	0,0
Послуги з управління багатоквартирними будинками	0,0
Електроенергія	0,0
Природний газ	0,0
Гаряча вода, опалення	0,0
<b>Предмети домашнього вжитку, побутова техніка та поточне утримання житла</b>	<b>0,9</b>
<b>Охорона здоров'я</b>	<b>1,7</b>
Фармацевтична продукція, медичні товари та обладнання	1,3
Амбулаторні послуги	2,9
<b>Транспорт</b>	<b>-0,5</b>
Паливо та мастила	-2,2
Транспортні послуги	0,4
залізничний пасажирський транспорт	0,3
автодорожній пасажирський транспорт	0,4
<b>Зв'язок</b>	<b>5,2</b>
<b>Відпочинок і культура</b>	<b>0,5</b>
<b>Освіта</b>	<b>0,1</b>
<b>Ресторани та готелі</b>	<b>1,3</b>
<b>Різні товари та послуги</b>	<b>1,3</b>

Споживчі ціни на продукти харчування та безалкогольні напої в січні 2023р. по області зросли на 1,9% (по Україні – на 1,4%).

Серед продуктів харчування, овочі та фрукти подорожчали на 4,0% та 3,1% відповідно. Підвищення цін за групами молоко, сир і яйця та цукор, джем, мед, шоколад і кондитерські вироби було на одному рівні та становило 2,7%. Ціни на рибу та продукти з риби зросли на 2,1%, м'ясо та м'ясопродукти – на 1,9%. Хліб і хлібопродукти стали дорожче на 0,6%. Водночас, незначне (на 0,2%) зниження цін відбулось на олію та жири.

Приріст цін на алкогольні напої, тютюнові вироби становив 1,9%, у т.ч. на алкогольні напої – 2,1%, тютюнові вироби – 1,7%.

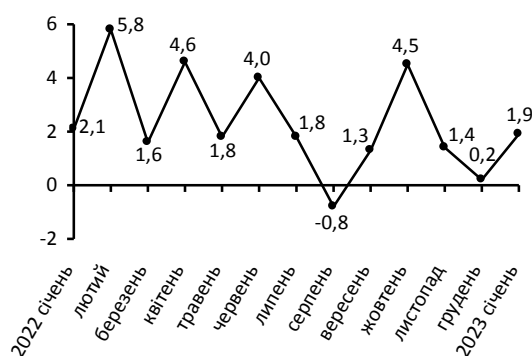
На 6,2% подешевшали одяг і взуття, а саме: на 7,6% – одяг, на 4,4% – взуття.

У сфері охорони здоров'я ціни підвищились на 1,7%, що в значній мірі спричинено, подорожчанням амбулаторних послуг та послуг лікарень на 2,9% та 2,3% відповідно.

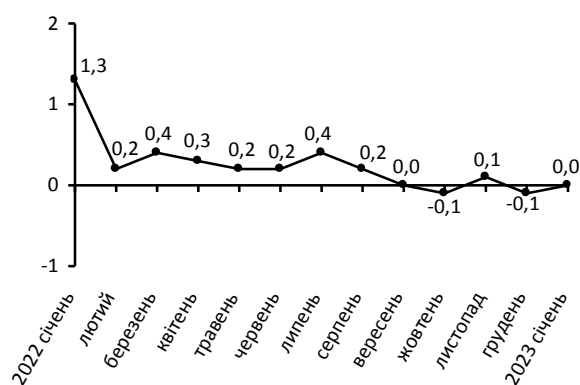
Зниження цін на транспорт на 0,5% обумовлено здешевленням палива та мастил на 2,2%. Поряд з цим, послуги з перевезення речей стали дорожче на 9,9%.

Дещо (на 0,1%) подорожчали послуги освіти, за рахунок підвищення плати за навчання на курсах іноземних мов (на 0,6%).

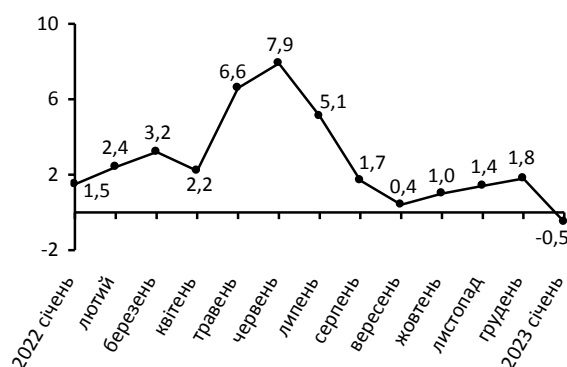
**Зміни цін на продукти харчування та безалкогольні напої**  
(у % до попереднього місяця)



**Зміни цін на житло, воду, електроенергію, газ та інші види палива**  
(у % до попереднього місяця)



**Зміни цін на транспорт**  
(у % до попереднього місяця)



### Географічне охоплення

Усі регіони України, крім тимчасово окупованої території Автономної Республіки Крим, м. Севастополя та частини тимчасово окупованих територій у Донецькій та Луганській областях. Відбір міст здійснюється на державному рівні та є репрезентативним для розрахунку ІСЦ для кожного регіону країни. Спостереження за змінами споживчих цін (тарифів) не проводиться в сільській місцевості.

### Методологія та визначення

**Індекс споживчих цін** (ІСЦ, інфляція) є показником зміни в часі цін і тарифів на товари та послуги, які купує населення для невиробничого споживання. Розраховується щомісячно на основі даних про ціни (одержуються органами державної статистики шляхом щомісячної реєстрації цін і тарифів на споживчому ринку) та даних національних рахунків щодо витрат домогосподарств на кінцеве споживання по країні в цілому з подальшим розподілом (за результатами вибіркового обстеження умов життя домогосподарств).

Методологія розрахунку: [http://www.ukrstat.gov.ua/norm\\_doc/2021/310/310.pdf](http://www.ukrstat.gov.ua/norm_doc/2021/310/310.pdf).

### **Перегляд даних**

Перегляд даних, розрахованих і оприлюднених раніше, не здійснюється.

Довідка: тел. (048) 724-75-92; e-mail: [gus@od.ukrstat.gov.ua](mailto:gus@od.ukrstat.gov.ua)

Більше інформації: [http://www.od.ukrstat.gov.ua/stat\\_info/ciny.htm](http://www.od.ukrstat.gov.ua/stat_info/ciny.htm)

© Головне управління статистики в Одеській області, 2023