



ГОЛОВНЕ УПРАВЛІННЯ СТАТИСТИКИ В ОДЕСЬКІЙ ОБЛАСТІ ПРОПОНУЄ

СТАТИСТИЧНИЙ ЗБІРНИК «Статистичний щорічник Одеської області у 2020 році»

Щорічник містить широкий спектр статистичних показників, які характеризують соціальне, економічне, демографічне та екологічне становище регіону у 2020 році в порівнянні з попередніми роками. Тут представлені показники у різноманітних розрізах: за видами економічної діяльності, по містах та районах, міжрегіональні порівняння тощо.

містах та районах, міжрегіональні порівняння тощо.
різноманітних розрізах: за видами економічної діяльності, по



Основні географічні та економічні характеристики



Розділ містить узагальнені відомості щодо основних соціально-економічних показників області в абсолютному та відносному вимірах, надає географічну характеристику регіону, його питому вагу за економічними показниками в загальному значенні по Україні.

Індекси основних соціально-економічних показників (відсотків до попереднього року)

	2020
Чисельність постійного населення на кінець року	99,6
Середньомісячна заробітна плата	
номінальна	111,8
реальна	109,5
Капітальні інвестиції	72,7
Сільськогосподарська продукція	61,0
Продукція промисловості	100,7
Будівельна продукція	149,1
Експорт товарів і послуг	99,7
Імпорт товарів і послуг	114,0
Індекс споживчих цін (грудень до грудня попереднього року)	104,4

Населення та міграція



Інформація щодо чисельності наявного та постійного населення, статево-вікової структури, народжуваності та смертності, середньої очікуваної тривалості життя, шлюбності та розлучуваності, міграційного руху населення.

Розподіл постійного населення за статтю



Розподіл постійного населення за типом місцевості

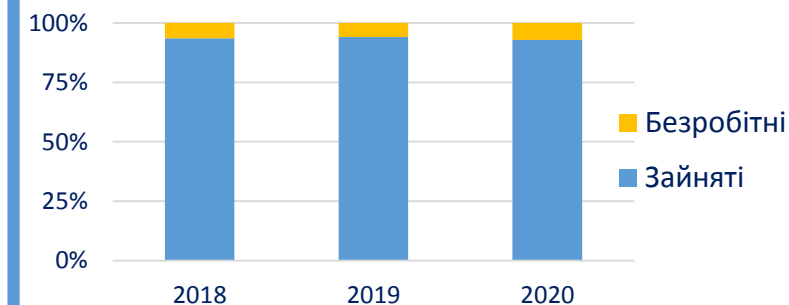


Ринок праці

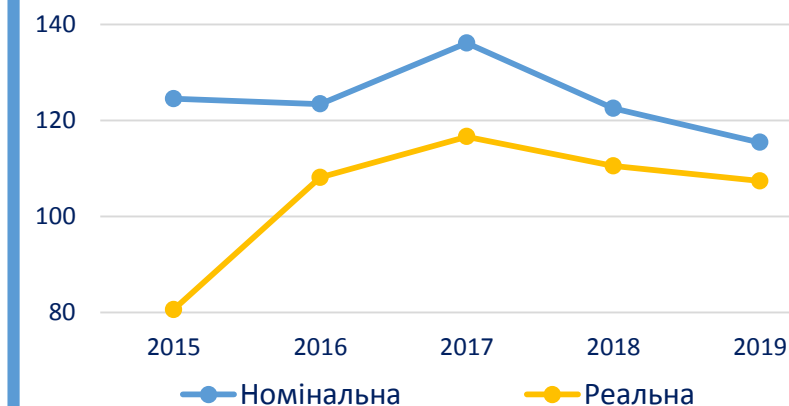


Наведено дані щодо робочої сили, зайнятості та безробіття населення, середньооблікової кількості штатних працівників, середньомісячної заробітної плати.

Склад робочої сили



Індекси заробітної плати

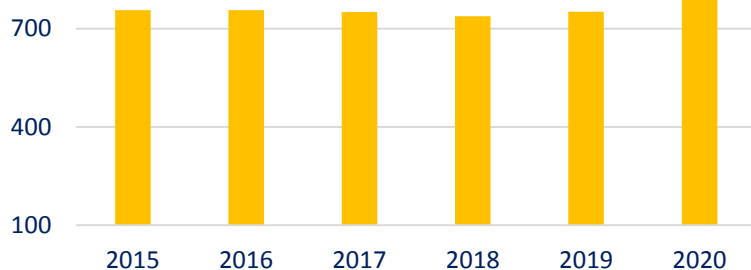


Освіта



Інформація щодо закладів дошкільної, загальної середньої, професійної (професійно-технічної), фахової передвищої та вищої освіти, щодо підготовки аспірантів та докторантів.

Заклади дошкільної освіти



Соціальний захист



Інформація щодо пенсіонерів, осіб з інвалідністю, одиноких громадян похилого віку та дітей, надання державних допомог малозабезпеченим верствам населення.



Охорона здоров'я



Розділ вміщує основні показники охорони здоров'я, дані щодо захворюваності на окремі хвороби.



Населені пункти та житло



У розділі представлено дані щодо житлового фонду, його обладнання, а також ветхий та аварійний житловий фонд.

Розподіл житлового фонду

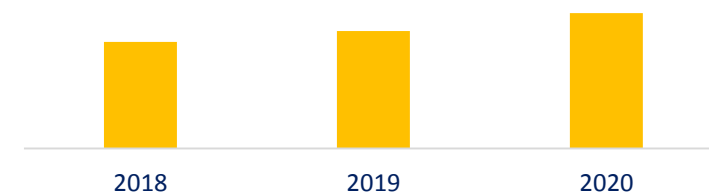


Доходи та умови життя



У розділі наводиться статистична інформація щодо доходів і витрат населення, представлено результати обстежень життя домогосподарств.

Частка домогосподарств, які мають доступ до Інтернету вдома

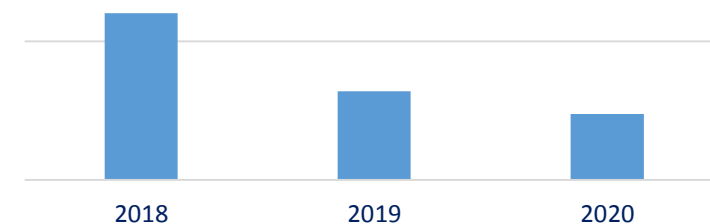


Правосуддя та злочинність



Представлена інформація щодо зареєстрованих кримінальних правопорушень, роботи державних нотаріальних контор та приватних нотаріусів, загальні відомості про пожежі.

Виявлено злочинів



Культура, відпочинок і спорт



У розділі міститься інформація про заклади культури, бібліотеки, заклади фізичної культури і спорту.

Валовий регіональний продукт



Представлено інформацію про валовий регіональний продукт та його складові, зокрема про випуск товарів та послуг, валову додану вартість.

Діяльність підприємств



Наведено показники про кількість підприємств, зайнятих та найманих працівників, обсяги реалізованої продукції, а також фінансові результати діяльності підприємств до оподаткування, рентабельність (збитковість) операційної діяльності.

Розподіл обсягу реалізованої продукції (товарів, послуг)



Розподіл підприємств за їх розмірами



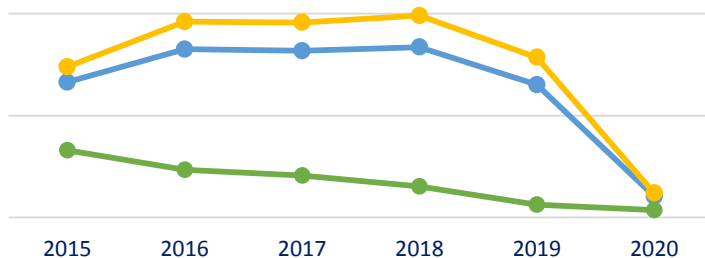
■ Великі ■ Малі ■ Середні

Сільське господарство



Вміщено показники, що характеризують стан рослинництва, тваринництва, реалізацію продукції сільського господарства, лісового, мисливського та рибного господарства.

Індекси сільськогосподарської діяльності
(відсотків до 2010 року)



● Продукція сільського господарства
● Продукція рослинництва
● Продукція тваринництва

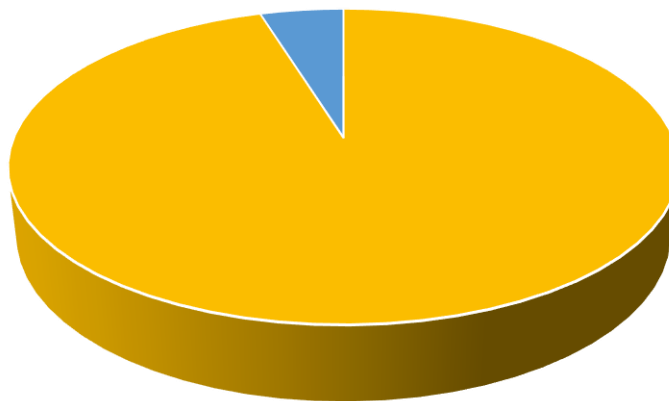
Капітальні інвестиції



У розділі представлено дані щодо капітальних інвестицій за видами активів, джерелами фінансування, видами економічної діяльності, а також індексів капітальних інвестицій.

Розподіл капітальних інвестицій за видами активів

Нематеріальні



Матеріальні

Внутрішня торгівля



Розділ містить статистичні показники щодо оптового та роздрібного товарообороту, частки продажу товарів, що вироблені на території України, роздрібного продажу окремих продовольчих товарних груп підприємствами роздрібною торгівлі.

Товарна структура роздрібного товарообороту підприємств роздрібною торгівлі



Продовольчі

Непродовольчі

Енергетика



Розділ містить інформацію щодо використання палива, структуру витрат палива, потужності і відпуску електроенергії, використання теплоенергії.

Використання електроенергії, млн.кВт год

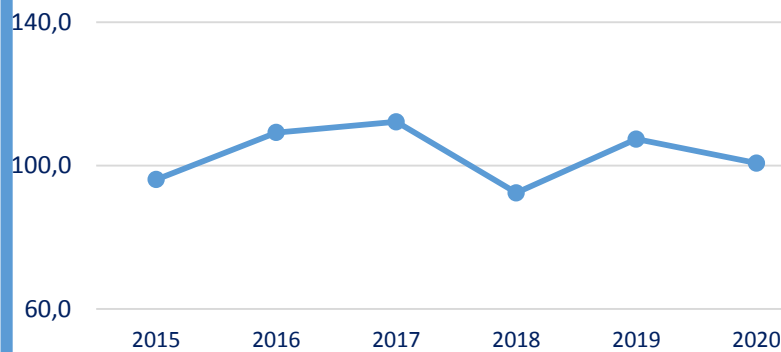


Промисловість



У розділі відображені показники щодо обсягу реалізованої промислової продукції за видами діяльності, індексів промислової продукції за видами діяльності та виробництва основних видів промислової продукції.

Індекси промислової продукції

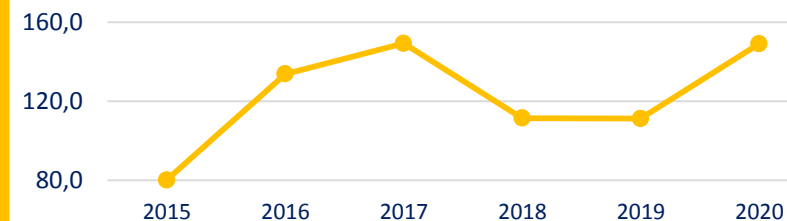


Будівництво



Статистична інформація щодо обсягів виробленої будівельної продукції, індекси будівельної продукції, прийняття в експлуатацію загальної площі житлових будівель та кількість збудованих квартир тощо.

Індекси будівельної продукції



Транспорт



Містить статистичні показники щодо перевезень вантажів та пасажирів, вантажо-та пасажирообіг, рухомий склад за видами транспорту.

Перевезення вантажів за видами транспорту



■ Автомобільний ■ Залізничний ■ Інший

Перевезення пасажирів за видами транспорту



■ Автомобільний ■ Трамвайний
■ Тролейбусний ■ Інший

Туризм




Наведена інформація про колективні засоби розміщування, дитячі заклади оздоровлення та відпочинку, а також туристів, обслугованих туроператорами та турагентами за видами туризму.

ЄДРПОУ



У розділі вміщена інформація про кількість юридичних осіб по містах та районах, за організаційно-правовими формами господарювання та за видами економічної діяльності.

Кількість юридичних осіб на 1 січня

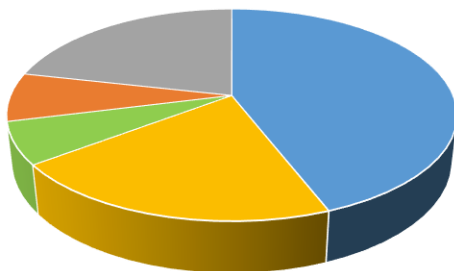


Зовнішньоекономічна діяльність



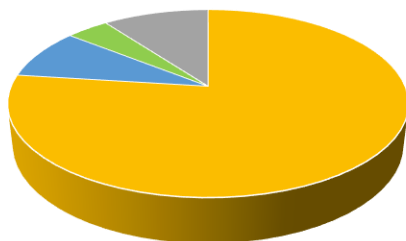
Представлено дані про стан зовнішньої торгівлі товарами та послугами. Відомості надані по країнах світу, за товарними групами та за видами послуг.

Товарна структура експорту, відсотків



- Продукти рослинного походження
- Жири та олії тваринного або рослинного походження
- Готові харчові продукти
- Засоби наземного транспорту, літальні апарати, плавучі засоби
- Інші

Структура експорту послуг (відсотків)



- Транспортні послуги
- Ділові послуги
- Роялті та інші послуги, пов'язані з використанням інтелектуальної власності
- Інші

Ціни



Розділ містить індекси споживчих цін, їх динаміку, а також індекси цін продукції сільського господарства, реалізованої підприємствами.

Індекси споживчих цін (грудень до грудня попереднього року, відсотків)



Наука та інновації



Інформація про кількість працівників та дослідників, задіяних у виконанні наукових досліджень, за категоріями персоналу, рівнем освіти, галузями наук, віком; внутрішні витрати на виконання наукових досліджень; інноваційну діяльність в промисловості.

Навколишнє середовище

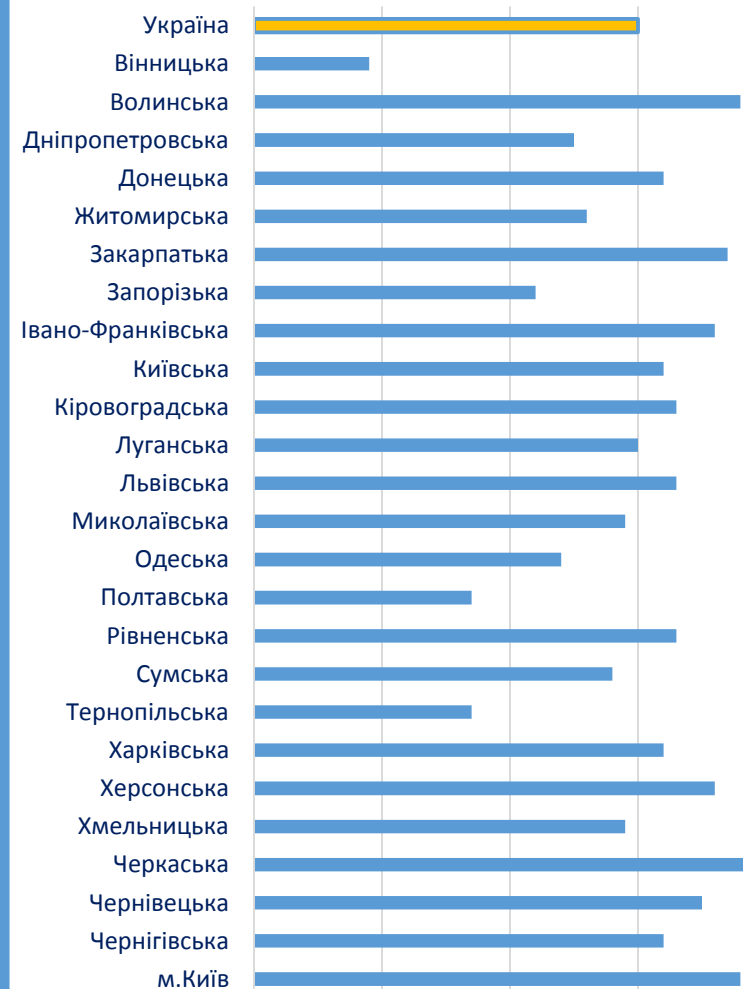


Інформація щодо розподілу земельного фонду, основних показників водопостачання та водовідведення, викидів забруднюючих речовин в атмосферне повітря, утворення та поводження з відходами, економічних показників природокористування.

Міжрегіональні порівняння

Містить основні показники, які характеризують соціально-економічне становище Одеської області серед інших регіонів України.

Індекси споживчих цін за регіонами





З питань замовлення щорічника звертайтеся в Головне управління статистики в Одеській області



Адреса: м.Одеса, вул. Польська 20а



Телефони: (048) 722-20-00, (048) 722-08-60



Електронна адреса: gus@od.ukrstat.gov.ua



Заходь на вебсайт: <http://od.ukrstat.gov.ua/>



Підписуйся на сторінку:
<https://facebook.com/odessa.ukrstat>

