



Державна служба статистики України  
Головне управління статистики в Одеській області

# КАТАЛОГ СТАТИСТИЧНИХ ВИДАНЬ, ПЕРЕДБАЧЕНИХ ДО ВИПУСКУ У 2020 РОЦІ



Одеса  
2019

**Головне управління статистики  
в Одеській області**

адреса: вул. Польська, 20а, м.Одеса, 65026

тел.: 722-20-00

тел./факс:725-92-24

електрона пошта: [gus@od.ukrstat.gov.ua](mailto:gus@od.ukrstat.gov.ua)

веб-сайт: [www.od.ukrstat.gov.ua](http://www.od.ukrstat.gov.ua)

**Використані символи:**



– строк випуску публікації;



– вартість паперової версії публікації;



– вартість електронної версії публікації.

Каталог інформує про статистичні видання Головного управління статистики в Одеській області на 2020 рік (видання не розповсюджуються через книжкову торгівельну мережу).

Каталог сформований за структурою, яка відповідає Довіднику розділів статистики, розробленому на основі міжнародної Класифікації статистичної діяльності (Classification of Statistical Activities (CSA)) та затвердженому наказом Держстату від 16.04.2016 № 98.

У каталозі представлений перелік видань, які містять інформацію про соціально-економічне становище області по видах економічної діяльності, по містах та районах області.

Видання можуть зацікавити як фахівців, так і широке коло читачів. Каталог носить орієнтовний характер, протягом року у ньому можливі зміни.

Наведена орієнтовна вартість видань згідно з діючими в Головному управлінні статистики в Одеській області тарифами. У каталозі наведена орієнтована ціна одного примірника без урахування періодичності. Усі видання готуються і реалізуються як на паперових носіях, так і в електронному вигляді.

Для одержання видань у 2020 році необхідно заключити договір на отримання статистичної інформації.

Видання, які містять дані за 2019 рік, видаватимуться у 2020 році і тому підлягають включенню у договори на 2020 рік.

Бланки договору можна отримати в управлінні фінансово-економічного забезпечення, бухгалтерського обліку та звітності Головного управління статистики в Одеській області за адресою: вул. Польська, 20а, кім. 105 (тел. 725-14-37), а також на сайті Головного управління статистики в Одеській області ([www.od.ukrstat.gov.ua](http://www.od.ukrstat.gov.ua)) у розділі «Замовлення інформації».

Також можливе разове придбання видань по безготівковому рахунку за запитом. За довідками звертатися за тел. 722-08-60, 725-37-12.

### **Організація надання інформації по запитах користувачів**

Окрім видань, які містяться у Каталозі, Головне управління статистики в Одеській області має можливість надавати інформацію по одноразових запитах. Також за домовленістю можуть бути підготовлені спеціальні видання за замовленою тематикою.

Заявки на отримання інформації необхідно надсилати на адресу: 65026, м.Одеса, вул.Польська,20а, Головне управління статистики в Одеській області або на [gus@od.ukrstat.gov.ua](mailto:gus@od.ukrstat.gov.ua).

Телефони для довідок:

 722-08-60, 725-37-12 – про видання статистичних матеріалів

 725-14-37 – про порядок укладання договорів

## З М І С Т

	<b>Населення та міграція</b>	<b>5</b>
	<b>Ринок праці</b>	<b>5</b>
	<b>Доходи та умови життя</b>	<b>6</b>
	<b>Соціальний захист</b>	<b>7</b>
	<b>Діяльність підприємств</b>	<b>8</b>
	<b>Внутрішня торгівля</b>	<b>9</b>
	<b>Капітальні інвестиції</b>	<b>9</b>
	<b>Сільське, лісове та рибне господарство</b>	<b>10</b>
	<b>Енергетика</b>	<b>11</b>
	<b>Промисловість</b>	<b>11</b>
	<b>Будівництво</b>	<b>12</b>
	<b>Транспорт</b>	<b>12</b>
	<b>Туризм</b>	<b>12</b>
	<b>Зовнішньоекономічна діяльність</b>	<b>13</b>
	<b>Наука, технології та інновації</b>	<b>13</b>
	<b>Комплексні статистичні продукти та інша багатогалузева статистична інформація</b>	<b>14</b>



# НАСЕЛЕННЯ ТА МІГРАЦІЯ

1

## Статистичний збірник

### «Чисельність населення Одеської області на 1 січня 2020 року»

Наведено дані про кількість адміністративно-територіальних одиниць, чисельність наявного та постійного населення на 1 січня 2020 року; середньорічну чисельність за 2019 рік; чисельність населення сільських та міських поселень області. Вміщує дані про природний та міграційний рух населення, елементи формування складових чисельності населення області у 2019 році; адміністративно-територіальні зміни в області; міжрегіональні порівняння демографічних показників.



червень

130,17 грн

2

## Статистичний збірник

### «Населення Одеської області у 2019 році – демографічний щорічник»

Містить повний матеріал щодо демографічних показників за 2019 рік. Розглядається динаміка чисельності наявного населення та формування приросту (скорочення) у 1991–2019 роках, адміністративно-територіальний устрій області та зміни, які відбулися у 2019 році, розподіл населення за статтю та віком. Пропонується інформація про шлюби та розлучення, які відбулися у 1991–2019 роках; надаються показники народжуваності та смертності населення області. Розглянуто міграційні процеси, що відбулися в області; пропонуються міжрегіональні порівняння населення України за демографічними показниками.



листопад

347,08 грн



# РИНОК ПРАЦІ

3

## Статистичний збірник



### «Праця в Одеській області у 2019 році»

Містить матеріали, що відображають кількісні та якісні характеристики найманих працівників та основні тенденції, які відбулись у сфері соціально-трудових відносин у 2019 році порівняно з 2015-2018 роками: зайнятість, попит та пропозиція робочої сили, її мобільність, розмір номінальної та реальної заробітної плати, стан її виплати, неповна зайнятість, стан укладення колективних договорів, зайнятість працівників в умовах перевищення гігієнічних нормативів за шкідливими виробничими факторами (за результатами атестації робочих місць за умовами праці), пільги і компенсації за роботу зі шкідливими умовами праці та за особливий характер праці. Усі показники наводяться за видами економічної та промислової діяльності, окремі – в розрізі районів та міст обласного значення і за регіонами України.




вересень

249,49 грн

<b>4</b> <b>Статистичний збірник</b> <b>«Робоча сила Одеської області у 2019 році»</b>	
<p>У збірнику наведені статистичні дані, що характеризують стан робочої сили, зайнятості та безробіття населення віком 15 років і старше, а також віком 15-70 років на ринку праці області, за статтю, місцем проживання, віком та рівнем освіти, отримані за матеріалами обстеження робочої сили. Основні показники робочої сили наведені за 2010-2019 роки.</p> <p>Також висвітлюється питання соціального захисту безробітних, попиту, пропозиції та працевлаштування працівників за професійними групами та видами економічної діяльності.</p>	 <p>вересень</p> <p>282,01 грн</p>
<b>5</b> <b>Статистичний бюлетень</b> <b>«Праця в Одеській області»</b>	
<p>До статистичного бюлетеня входять матеріали, що характеризують кількість найманих працівників, рівень їх заробітної плати, структуру фонду оплати праці, розподіл працівників за розмірами нарахованої їм заробітної плати, структуру фонду робочого часу, вимушену неповну зайнятість, кількість прийнятих та звільнених працівників за видами діяльності, а також наведено окремі основні показники зі статистики праці у розрізі міст та районів області. Крім того, окремі таблиці містять адміністративні дані державної служби зайнятості.</p>	 <p>щоквартально</p> <p>141,02 грн</p>

## **ДОХОДИ ТА УМОВИ ЖИТТЯ**

<b>6</b> <b>Статистичний збірник</b> <b>«Витрати і ресурси домогосподарств Одеської області у 2019 році»</b>	
<p>У статистичному збірнику наведені підсумки вибіркового обстеження умов життя домогосподарств у 2015–2019 роках. Публікація містить матеріали щодо життєвого рівня населення, його характеристики за структурою доходів та витрат, а також дані щодо споживання продовольчих, непродовольчих товарів та послуг залежно від рівня матеріальної забезпеченості домогосподарства та іншими соціально-економічними ознаками. У збірнику наводяться показники диференціації населення та домогосподарств за рівнем матеріального добробуту.</p>	 <p>грудень</p> <p>195,24 грн</p>



# СОЦІАЛЬНИЙ ЗАХИСТ

7

**Статистичний збірник****«Соціальний захист населення Одеської області у 2019 році»**

Містить дані про кількість пенсіонерів області, середній розмір пенсій, кількість осіб з інвалідністю, надання соціальних послуг територіальними центрами соціального обслуговування, грошової та натуральної допомоги громадянам та інших видів державної соціальної допомоги, розподіл захворювань, зареєстрованих у окремих вікових груп населення за класами хвороб, про діяльність інтернатних закладів для дітей та дорослих та закладів соціального захисту для дітей, про діяльність дитячих будинків сімейного типу та прийомних сімей, про дітей-сиріт і дітей, позбавлених батьківського піклування, та їх всиновлення упродовж року, оздоровлення окремих категорій дітей у дитячих закладах оздоровлення та відпочинку, про соціальну роботу, яка проведена в закладах для бездомних громадян.



серпень



357,93 грн

8

**Статистичний збірник****«Жінки та чоловіки в Одеській області у 2019 році»**

У гендерному аспекті представлені дані про чисельність населення, питому вагу окремих вікових груп у загальній чисельності населення, середню очікувану тривалість життя, середній вік, чисельність хворих, підготовку спеціалістів по галузевих групах, чисельність кандидатів та докторів наук, розподіл населення за економічною активністю, рівень безробіття, зайнятість населення по галузях економіки, середньомісячну заробітну плату працівників, злочинність. Кожний з розділів супроводжується коротким оглядом основних тенденцій, що склалися за останні роки. Для наочності деяких статистичних даних використані графіки. Показники наведено у динаміці 2000–2019 роки.



серпень



206,09 грн

9

**Статистичний бюлетень****«Оплата населенням Одеської області житлово-комунальних послуг»**

Наведено дані про нарахування, оплату та заборгованість населення за житлові та комунальні послуги (управління багатоквартирним будинком, централізоване водопостачання та водовідведення, постачання теплової енергії та гарячої води, постачання та розподіл природного газу, поводження з побутовими відходами, постачання та розподіл електричної енергії), кількість особових рахунків, сума заборгованості населення, яка стягується у судовому порядку, стан погашення реструктуризованої заборгованості за житлово-комунальні послуги, рівень сплати населенням за звітний місяць та з початку року.



щомісячно



75,95 грн



# Діяльність підприємств

10

Статистичний бюлетень

«Основні показники діяльності підприємств в Одеській області у 2019 році»

У бюлетені наведено інформацію щодо показників структурного обстеження підприємств (кількість підприємств, кількість зайнятих та найманих на них працівників, витрати на персонал, обсяги реалізованої продукції (робіт, послуг) та фінансові показники (фінансові результати до оподаткування, чистий прибуток (збиток), рентабельність операційної та усієї діяльності, склад балансу, оборотні активи, обсяги дебіторської та кредиторської заборгованості) підприємств. Дані наведено у цілому по області за видами економічної діяльності, за видами економічної діяльності у промисловості, а також приведені окремі показники у розрізі міст та районів області. Дані сформовано за основним видом економічної діяльності з урахуванням результатів діяльності великих, середніх та малих підприємств області, без банків та бюджетних установ (з урахуванням зміни підприємствами основного виду економічної діяльності у 2019 році).



листопад



227,79 грн

11

Статистичний бюлетень

«Основні показники діяльності малих підприємств Одеської області у 2019 році»

У бюлетені наведено інформацію щодо кількості малих підприємств, кількості зайнятих та найманих на них працівників, витрати на персонал, обсяги реалізованої продукції (робіт, послуг) та фінансові показники (фінансові результати, рентабельність, склад балансу, дебіторську та кредиторську заборгованість) діяльності малих підприємств та мікропідприємств області у 2019 році. Дані наведено у цілому по області, у розрізі видів економічної діяльності, міст та районів, а також приведені таблиці за видами економічної діяльності у промисловості (з урахуванням зміни підприємствами основного виду економічної діяльності у 2019 році).



листопад



227,79 грн



# Внутрішня торгівля

12

Статистичний збірник

«Внутрішня торгівля в Одеській області у 2019 році»

У бюлетені наведено інформацію щодо кількості малих підприємств, кількості зайнятих та найманих на них працівників, витрати на персонал, обсяги реалізованої продукції (робіт, послуг) та фінансові показники (фінансові результати, рентабельність, склад балансу, дебіторську та кредиторську заборгованість) діяльності малих підприємств та мікропідприємств області у 2019 році. Дані наведено у цілому по області, у розрізі видів економічної діяльності, міст та районів, а також приведені таблиці за видами економічної діяльності у промисловості (з урахуванням зміни підприємствами основного виду економічної діяльності у 2019 році).



листопад



271,16 грн

# Капітальні інвестиції

13

Статистичний бюлетень

«Інвестиції в Одеській області у 2019 році»

Наведені дані про капітальні інвестиції за джерелами фінансування, за видами економічної діяльності у цілому по області та у розрізі міст та районів.

Містить інформацію щодо надходження прямих іноземних інвестицій в область, а також вкладення коштів підприємствами області в економіку країн світу; обсяги інвестицій за видами економічної діяльності та країнами світу. Дані наведені по області, а також у розрізі міст та районів.



березень



141,02 грн



# Сільське, лісове та рибне господарство

14

## Довідник підприємств Одеської області, які здійснюють сільськогосподарську діяльність

Довідник, який створюється в електронному вигляді у форматі EXCEL, містить перелік суб'єктів господарювання, які провадять свою економічну діяльність у сфері сільського господарства. Містить назву підприємства; інформацію про основні види економічної діяльності (КВЕД), якими займається підприємство; поштову та електронну адресу; телефон; прізвище керівника. Формат EXCEL дозволяє сортувати перелік за необхідними критеріями.



червень

954,47 грн

15

## Статистичний бюлетень «Виробництво продукції тваринництва та кількість сільськогосподарських тварин в Одеській області у 2019 році»

Статистичний бюлетень містить показники, які характеризують кількість сільськогосподарських тварин, обсяги виробництва основних видів продукції тваринництва, продуктивність сільськогосподарських тварин, а також наявність та витрати кормів на годівлю сільськогосподарських тварин. Дані наведено за категоріями господарств (підприємства та господарства населення) та за районами.



березень

336,26 грн

16

## Статистичний бюлетень «Збір урожаю сільськогосподарських культур, плодів, ягід та винограду в Одеській області у 2019 році»

Бюлетень містить дані щодо розмірів посівних та зібраних площ, валових зборів та урожайності основних сільськогосподарських культур, плодоягідних та виноградних насаджень на всіх та меліорованих землях. Інформацію наведено по області та у розрізі районів.



квітень

661,64 грн

17

## Статистичний бюлетень «Посівні площі сільськогосподарських культур в Одеській області під урожай 2020 року»

Містить інформацію щодо посівних площ основних сільськогосподарських культур у цілому по області в розрізі категорій господарств (підприємства та господарства населення) та за районами області.



серпень

271,16 грн

## 18

## Статистичний бюлетень

## «Реалізація продукції підприємствами Одеської області, які здійснювали сільськогосподарську діяльність у 2019 році»

У статистичному бюлетені наведені дані про обсяги та середні ціни реалізації за основними видами сільськогосподарської продукції підприємствами (крім малих), дані про обсяги продукції, переробленої на своїх потужностях та переданої для перероблення на давальницьких засадах, а також дані про продукцію, яка зберігається безпосередньо в підприємстві (власної та прийнятої на зберігання) на кінець звітного періоду.



березень



271,16 грн



# Енергетика

## 19

## Статистичний збірник

## «Паливно-енергетичні ресурси Одеської області у 2019 році»

Наведені статистичні дані про обсяги використання палива та енергії у цілому по області, по містах та районах, за видами економічної діяльності та за напрямками споживання. Наведено інформацію про потужність та відпуск енергії за джерелами постачання енергії. Додатково для порівняння приведені дані щодо використання ПЕР по Україні та областях, динаміка імпорту нафти та продуктів її переробки.



серпень



238,64 грн



# Промисловість

## 20

## Довідник промислових підприємств Одеської області

Містить найменування промислових підприємств області, фактичну адресу, телефони, прізвища керівників, види промислової діяльності, які дають уявлення про номенклатуру продукції, що випускають підприємства. Формат EXCEL дозволяє здійснювати групування інформації за різними класифікаційним ознаками: кодом ЄДРПОУ, видом діяльності, адресою тощо.



червень



282,01 грн



# Будівництво

21

Статистичний бюлетень

«Прийняття в експлуатацію житлових будівель в Одеській області»

Містить інформацію щодо прийняття в експлуатацію житлових будівель (розподіл за видами будівель, поверховістю, кількістю квартир) у поточному році. Показники наведені в цілому по області та у розрізі міст і районів.



щоквартально



119,32 грн



# Транспорт

22

Статистичний збірник

«Транспорт в Одеській області у 2019 році»

Містить основні показники розвитку, роботи та використання залізничного, водного, автомобільного, авіаційного, трамвайного, тролейбусного транспорту. Наведено дані про транспортну мережу, її упорядженість, а також з безпеки дорожнього руху, викиди шкідливих речовин в атмосферне повітря від автотранспорту, рух робочої сили, про інвестиції в підприємства транспорту. Включено дані про наявність рухомого складу за видами транспорту та призначенням, а також про транспорт Одеської області у порівнянні з областями України.



вересень



271,16 грн



# Туризм

23

Статистичний бюлетень

«Туризм в Одеській області у 2019 році»

Наведено дані про загальні економічні показники суб'єктів туристичної діяльності (туроператорів та турагентів), про кількість та вартість проданих туристичних путівок, кількість обслужованих туристів, розподіл туристів за метою поїздки; дані щодо діяльності колективних засобів розміщування (готелів та аналогічних засобів розміщування, засобів розміщування на період відпустки та іншого тимчасового проживання тощо), кількості місць та номерів, середню місткість одного готелю і одного номера, кількості осіб, які перебували у закладі та кількості ночівель, у тому числі іноземців; розподілу іноземних громадян по країнах, з яких вони прибули.



серпень



195,24 грн



# ЗОВНІШНЬОЕКОНОМІЧНА ДІЯЛЬНІСТЬ

24

**Статистичний збірник****«Зовнішня торгівля товарами та послугами в Одеській області у 2019 році»**

У збірнику наведені дані за 2015–2019 роки про експорт (імпорт) товарів та послуг у розрізі країн, груп товарів та послуг. Інформацію наведено у цілому по області, по містах та районах.



липень



238,64 грн

25

**Статистичний бюлетень****«Зовнішньоекономічна діяльність підприємств і організацій Одеської області на ринку товарів та послуг»**

Наведені основні показники зовнішньоекономічної діяльності підприємств регіону, а також дані про експорт (імпорт) товарів та послуги у розрізі країн, груп товарів та послуг.



3 рази у рік



141,02 грн

26

**Довідник підприємств, які мають іноземні інвестиції**

Містить перелік суб'єктів господарювання, які на 1 квітня 2020 року мали іноземні інвестиції.



червень



520,62 грн



# НАУКА, ТЕХНОЛОГІЇ ТА ІННОВАЦІЇ

27

**Статистичний бюлетень****«Наука в Одеській області у 2019 році»**

Бюлетень містить статистичні показники, що характеризують діяльність організацій (підприємств) області щодо виконання наукових досліджень і розробок. Наведені статистичні дані про кількість та характеристику наукового потенціалу, обсяги та джерела фінансування наукових досліджень та розробок у 2019р. Інформація наведена у цілому по області, у тому числі по м. Одеса та у розрізі галузей науки.



червень



141,02 грн

# КОМПЛЕКСНІ СТАТИСТИЧНІ ПРОДУКТИ ТА ІНША БАГАТОГАЛУЗЕВА СТАТИСТИЧНА ІНФОРМАЦІЯ

28

## Доповідь

## «Про соціально-економічне становище Одеської області»

Містить текстовий аналіз соціально-економічного становища області за даними оперативної статистичної звітності із застосуванням графічного і табличного відображення. Дані характеризують економіку в розрізі різних класифікацій: видів діяльності, міст та районів області тощо, наводяться наростаючим підсумком з початку року, у порівнянні з аналогічним періодом попереднього року.



щомісячно



184,39 грн

29

## Статистичний збірник

## «Міста та райони Одеської області у 2019 році»

У збірнику наводяться широкий спектр статистичних показників по промисловості, сільському господарству, будівництву, транспорту, соціальній сфері, зовнішньоекономічній діяльності, фінансових результатах тощо по містах та районах області в динаміці більшості показників за 1995–2019 роки.



червень



282,01 грн

30

## Статистичний збірник

## «Статистичний щорічник Одеської області у 2019 році»

Збірник видається у вигляді книги. Містить широкий вибір актуальних показників економічного і соціального розвитку області, ресурсозбереження, промисловості, сільського господарства, будівництва та інвестицій, транспорту та зв'язку, фінансової діяльності, соціального розвитку, трудових ресурсів, забезпечення населення товарами та послугами, освіти, культури і охорони здоров'я, охорони навколишнього середовища, цін і тарифів в динаміці більшості показників за 1995–2019 роки. Наведено порівняння з іншими регіонами України.



вересень



700 грн



303,71 грн

31

## Статистичний збірник

## «Статистичний щорічник міста Одеси у 2019 році»











Містить широкий вибір актуальних показників ресурсозбереження, промисловості, будівництва, транспорту та зв'язку, фінансової діяльності, соціального розвитку, трудових ресурсів, забезпечення населення товарами та послугами, освіти, культури і охорони здоров'я, охорони навколишнього середовища по м.Одеса в динаміці більшості показників за 1995–2019 роки. Наведено частку обласного центру у загальнообласних показниках, порівняння з найбільшими обласними центрами України.



червень



227,79 грн

<b>32</b>		
<b>Статистичний збірник</b>		
<b>«Статистичний щорічник району (міста) у 2019 році»</b>		
Готується по конкретному району або місту обласного підпорядкування на замовлення. Містить широкий вибір актуальних показників промисловості, сільського господарства, будівництва, транспорту та зв'язку, фінансової діяльності, соціального розвитку, трудових ресурсів, забезпечення населення товарами та послугами, освіти, культури і охорони здоров'я, охорони навколишнього середовища по конкретному району (місту) області в динаміці більшості показників за 1995–2019 роки.		серпень
		206,09 грн
<b>33</b>		
<b>Статистичний бюлетень</b>		
<b>«Соціально-економічне становище Одеської області»</b>		
Містить дані оперативної звітності з питань демографічної та соціальної статистики, економічної статистики. Складається із статистичних таблиць. Дані наводяться наростаючим підсумком з початку року, у порівнянні з аналогічним періодом попереднього року.		щомісячно
		195,24 грн
<b>34</b>		
<b>Статистичний бюлетень</b>		
<b>«Про соціально-економічне становище міста Одеси»</b>		
Містить дані оперативної звітності з питань демографічної та соціальної статистики, економічної статистики по м.Одеса. Складається із аналітичної текстової частини і статистичних таблиць. Дані наводяться наростаючим підсумком з початку року, у порівнянні з аналогічним періодом попереднього року.		щомісячно
		173,54 грн
<b>35</b>		
<b>Статистичний бюлетень</b>		
<b>«Про соціально-економічне становище міста (району)»</b>		
Готується по конкретному району або місту обласного значення на замовлення, в електронному вигляді. Містить дані оперативної звітності з питань демографічної та соціальної статистики, економічної статистики по місту (району). Складається із аналітичної текстової частини і статистичних таблиць. Дані наводяться наростаючим підсумком з початку року, у порівнянні з аналогічним періодом попереднього року.		щомісячно
		141,02 грн
<b>36</b>		
<b>Статистичний бюлетень</b>		
<b>«Основні показники соціального та економічного становища міст та районів Одеської області»</b>		
Містить оперативні дані про соціально-економічне становище міст та районів Одеської області наростаючим підсумком з початку року в порівнянні з аналогічним періодом попереднього року. Складається із аналітичної текстової частини і статистичних таблиць, наданих у розрізі міст та районів області.		щомісячно
		151,87 грн

## **НАДАННЯ ІНФОРМАЦІЇ З ЄДИНОГО ДЕРЖАВНОГО РЕЄСТРУ ПІДПРИЄМСТВ ТА ОРГАНІЗАЦІЙ УКРАЇНИ (ЄДРПОУ)**

Єдиний державний реєстр підприємств та організацій України (ЄДРПОУ) – це автоматизована система збирання, накопичення та опрацювання даних про юридичних осіб всіх форм власності та організаційно-правових форм господарювання, відокремлені підрозділи юридичних осіб, що знаходяться на території України, а також відокремлені підрозділи юридичних осіб України, що знаходяться за її межами.

ЄДРПОУ містить дані щодо суб'єктів господарювання та є важливим компонентом інфраструктури державної статистики України. Його ведення має статистичні цілі. Але дані, що містяться в ЄДРПОУ, є відкритими та загальнодоступними. Так, доступна інформація про назву, адресу, види економічної діяльності, директора, телефони та електронні адреса тощо.

З питань отримання інформації з ЄДРПОУ необхідно звертатись за тел.722-71-90.