



ДЕРЖСТАТ
Головне управління статистики в Одеській області



КАТАЛОГ
СТАТИСТИЧНИХ ВИДАНЬ,
ПЕРЕДБАЧЕНИХ ДО ВИПУСКУ
У 2019 РОЦІ



Одеса 2018

**Головне управління статистики
в Одеській області**

адреса: вул. Польська, 20а, м.Одеса, 65026

тел.: 722-20-00

тел./факс:725-92-24

електрона пошта: gus@od.ukrstat.gov.ua

веб-сайт: www.od.ukrstat.gov.ua

Використані символи:



- строк випуску публікації;



- вартість паперової версії публікації;



- вартість електронної версії публікації.

Каталог інформує про статистичні видання Головного управління статистики в Одеській області на 2019 рік (видання не розповсюджуються через книжкову торгівельну мережу).

Каталог сформований за структурою, яка відповідає Довіднику розділів статистики, розробленому на основі міжнародної Класифікації статистичної діяльності (Classification of Statistical Activities (CSA)) та затвердженому наказом Держстату від 16.04.2016 № 98.

У каталозі вміщено перелік видань, які містять інформацію про соціально-економічне становище області по видах економічної діяльності, по містах та районах області.

Видання можуть зацікавити не тільки фахівців, але й широке коло читачів. Каталог носить орієнтовний характер, протягом року у ньому можливі зміни.

Наведена орієнтовна вартість видань згідно з діючими в Головному управлінні статистики в Одеській області тарифами. У каталозі наведена орієнтована ціна одного примірника без урахування періодичності. Усі видання готуються і реалізуються як на паперових носіях, так і в електронному вигляді.

Для одержання видань у 2019 році необхідно заключити договір на отримання статистичної інформації. Також можливе разове придбання видань по безготівковому рахунку.

Видання, які містять дані за 2018 рік, видаватимуться у 2019 році і тому підлягають включенню у договори на 2019 рік.

Бланки договору можна отримати в управлінні фінансово-економічного забезпечення, бухгалтерського обліку та звітності Головного управління статистики в Одеській області за адресою: вул. Польська, 20а, кім. 105 (тел. 725-14-37), а також на сайті Головного управління.

Організація надання інформації по запитах користувачів

Окрім видань, які містяться у Каталозі, Головне управління статистики в Одеській області має можливість надавати інформацію по одноразових запитах. Також за домовленістю можуть бути підготовлені спеціальні видання за замовленою тематикою.

Заявки на отримання інформації необхідно надсилати на адресу: 65026, м.Одеса, вул.Польська,20а, Головне управління статистики в Одеській області або на gus@od.ukrstat.gov.ua.

Телефони для довідок:







☎ 722-08-60, 725-37-12 – про видання статистичних матеріалів

☎ 725-14-37 – про порядок укладання договорів

ЗМІСТ










Населення та міграція	5
Ринок праці	6
Доходи та умови життя	7
Соціальний захист	7
Діяльність підприємств	8
Внутрішня торгівля	9
Капітальні інвестиції	9
Сільське, лісове та рибне господарство	10
Енергетика	11
Промисловість	12
Будівництво	12
Транспорт	13
Туризм	13
Зовнішньоекономічна діяльність	14
Наука, технології та інновації	15
Комплексні статистичні продукти та інша багатогалузева статистична інформація	16
ЄДРПОУ	19

НАСЕЛЕННЯ ТА МІГРАЦІЯ

<p>Статистичний збірник (1) Чисельність населення Одеської області на 1 січня 2019 року</p>	<p>Наведено дані про кількість адміністративно-територіальних одиниць, чисельність наявного та постійного населення на 1 січня 2019 року; середньорічну чисельність за 2018 рік; чисельність населення сільських та міських поселень області. Вміщує дані про природний та міграційний рух населення, елементи формування складових чисельності населення у 2018 році; адміністративно-територіальні зміни; міжрегіональні порівняння демографічних показників.</p>	 червень  148 грн  131 грн
<p>Статистичний збірник (2) Населення Одеської області у 2018 році – демографічний щорічник</p>	<p>Містить повний матеріал щодо демографічних показників за 2018 рік. Розглядається динаміка чисельності наявного населення та формування приросту (скорочення) у 1991–2018 роках, адміністративно-територіальний устрій та зміни, які відбулися у 2018 році, розподіл населення за статтю та віком. Пропонується інформація про шлюби та розлучення, які відбулися у 1991–2018 роках; надаються показники народжуваності та смертності населення. Розглянуто міграційні процеси, що відбулися в області; пропонуються міжрегіональні порівняння населення України за демографічними показниками.</p>	 листопад  432 грн  348 грн



РИНОК ПРАЦІ

<p>Статистичний збірник (3) Праця в Одеській області у 2018 році</p>	<p>Містить матеріали, що відображають кількісні та якісні характеристики найманих працівників та основні тенденції, які відбулись у сфері соціально-трудових відносин у 2018 році порівняно з 2015-2017 роками: зайнятість, попит та пропозиція робочої сили, її мобільність, розмір номінальної та реальної заробітної плати, стан її виплати, неповна зайнятість, стан укладення колективних договорів. Усі показники наводяться за видами економічної та промислової діяльності, окремі – в розрізі районів та міст обласного значення і за регіонами України.</p>	 вересень  375 грн  250 грн
<p>Статистичний збірник (4) Економічна активність населення Одеської області у 2018 році</p>	<p>Наведено статистичні дані, що характеризують стан економічної активності, зайнятості та безробіття населення віком 15-70 років на ринку праці області, за статтю, місцем проживання, віком та рівнем освіти, отримані за матеріалами вибіркового обстеження населення (домогосподарств) з питань економічної активності. Основні показники економічної активності населення наведені за 2010-2018 роки. Висвітлюється питання соціального захисту безробітних, попиту, пропозиції та працевлаштування працівників за професійними групами та видами економічної діяльності.</p>	 вересень  340 грн  283 грн
<p>Статистичний бюлетень (5) Праця в Одеській області</p>	<p>Входять матеріали, що характеризують кількість найманих працівників, рівень їх заробітної плати, структуру фонду оплати праці, розподіл працівників за розмірами нарахованої їм заробітної плати, структуру фонду робочого часу, вимушену неповну зайнятість, кількість прийнятих та звільнених працівників за видами економічної і промислової діяльності, а також наведено окремі основні показники зі статистики праці у розрізі міст та районів області. Крім того, окремі таблиці містять адміністративні дані державної служби зайнятості.</p>	 щоквартально  168 грн  142 грн

ДОХОДИ ТА УМОВИ ЖИТТЯ

Статистичний збірник
(6) Витрати і ресурси
домогосподарств Одеської
області




Наведені підсумки вибіркового обстеження умов життя домогосподарств у 2014–2018 роках. Містить матеріали щодо життєвого рівня населення, його характеристики за структурою доходів та витрат, а також дані щодо споживання продовольчих, непродовольчих товарів та послуг залежно від рівня матеріальної забезпеченості домогосподарства та іншими соціально-економічними ознаками. У збірнику наводяться показники диференціації населення та домогосподарств за рівнем матеріального добробуту.







 грудень
 248 грн
 196 грн

СОЦІАЛЬНИЙ ЗАХИСТ

Статистичний збірник
(7) Соціальний захист
населення Одеської області
у 2018 році

Містить дані про кількість пенсіонерів області, середній розмір пенсій, кількість осіб з інвалідністю, надання соціальних послуг територіальними центрами соціального обслуговування, грошової та натуральної допомоги громадянам та інших видів державної соціальної допомоги, розподіл захворювань, зареєстрованих у окремих вікових груп населення за класами хвороб, про діяльність інтернатних закладів для дітей та дорослих та закладів соціального захисту для дітей, про діяльність дитячих будинків сімейного типу та прийомних сімей, про дітей-сиріт і дітей, позбавлених батьківського піклування, та їх всиновлення упродовж року, оздоровлення окремих категорій дітей у дитячих закладах оздоровлення та відпочинку, про соціальну роботу, яка проведена в закладах для бездомних громадян.







 серпень
 438 грн
 358 грн

<p>Статистичний збірник (8) Жінки та чоловіки в Одеській області у 2018 році</p>	<p>У гендерному аспекті представлені дані про чисельність населення, питому вагу окремих вікових груп у загальній чисельності населення, середню очікувану тривалість життя, середній вік, чисельність хворих, підготовку спеціалістів по галузевих групах, чисельність кандидатів та докторів наук, розподіл населення за економічною активністю, рівень безробіття, зайнятість населення по галузях економіки, середньомісячну заробітну плату працівників, злочинність. Кожний з розділів супроводжується коротким оглядом основних тенденцій, що склалися за останні роки. Для наочності деяких статистичних даних використані графіки. Показники наведено у динаміці 2000–2018 роки.</p>	 серпень  252 грн  207 грн
<p>Статистичний бюлетень (9) Оплата населенням Одеської області житлово- комунальних послуг</p>	<p>Наведено дані про нарахування, оплату та заборгованість населення за житлово-комунальні послуги (утримання будинків і споруд та прибудинкових територій, централізоване постачання холодної води та водовідведення, централізоване опалення та постачання гарячої води, постачання природного газу, вивезення побутових відходів, постачання електричної енергії), кількість особових рахунків, які мали борг за житлово-комунальні послуги, у тому числі 3 і більше місяців, рівень сплати населенням за звітний місяць та з початку року.</p>	 щомісячно  89 грн  76 грн






ДІЯЛЬНІСТЬ ПІДПРИЄМСТВ






<p>Статистичний бюлетень (10) Основні показники діяльності підприємств в Одеській області у 2018 році</p>	<p>Містить інформацію про показники структурного обстеження підприємств (кількість зайнятих та найманих працівників, витрати на персонал, обсяги реалізованої продукції (робіт, послуг) та фінансові показники (фінансові результати, рентабельність, склад балансу, оборотні активи) підприємств. Дані наведено у цілому по області, в розрізі видів економічної діяльності, міст та районів, а також приведені таблиці за видами промислової діяльності. Дані сформовано за основним видом економічної діяльності з урахуванням результатів діяльності малих підприємств, без банків та бюджетних установ (з урахуванням зміни підприємствами основного виду економічної діяльності у 2018 році).</p>	 листопад  260 грн  228 грн
<p>Статистичний бюлетень (11) Основні показники діяльності малих підприємств Одеської області у 2018 році</p>	<p>Містить інформацію про кількість працівників, витрати на персонал, обсяги реалізованої продукції (робіт, послуг) та фінансові показники (фінансові результати, рентабельність, бухгалтерські баланси, дебіторську та кредиторську заборгованість) діяльності малих підприємств та мікропідприємств області у 2018 році. Дані наведено у цілому по області, в розрізі видів економічної діяльності, міст та районів, а також приведені таблиці за видами промислової діяльності (з урахуванням зміни підприємствами основного виду економічної діяльності у 2018 році).</p>	 листопад  259 грн  228 грн



ВНУТРІШНЯ ТОРГІВЛЯ

<p>Статистичний збірник (12) Внутрішня торгівля в Одеській області у 2018 році</p>	<p>Наведено дані про обсяги роздрібного товарообороту підприємств в цілому по області, у розподілі за місцем розташування мережі, за видами економічної діяльності, про товарну структуру роздрібного товарообороту підприємств, індекси фізичного обсягу роздрібного товарообороту, товарні запаси, про кількість підприємств, що здійснюють діяльність з роздрібною торгівлі.</p> <p>Наведено дані, що характеризують оптову торгівлю. Відображені дані щодо товарної структури оптового товарообороту, продажу товарів виробництва України, наявності товарних запасів, складів.</p>	 вересень  333 грн  272 грн
--	---	--

КАПІТАЛЬНІ ІНВЕСТИЦІЇ

<p>Статистичний бюлетень (13) Інвестиції в Одеській області</p>	<p>Наведені дані про капітальні інвестиції за джерелами фінансування, за видами економічної діяльності у цілому по області та у розрізі міст та районів.</p> <p>Містить інформацію щодо надходження іноземних інвестицій в область, а також вкладення коштів підприємствами області в економіку країн світу; обсяги інвестицій за видами економічної діяльності та країнами світу. Дані наведені по області, а також у розрізі міст та районів.</p>	 щоквартально  166 грн  142 грн
---	---	---

СІЛЬСЬКЕ, ЛІСОВЕ ТА РИБНЕ ГОСПОДАРСТВО




<p>Довідник (14) Довідник сільськогосподарських підприємств Одеської області</p>	<p>Містить перелік суб'єктів господарювання, які провадять свою економічну діяльність у сфері сільського господарства. Містить найменування сільськогосподарського підприємства; інформацію про основні види економічної діяльності (КВЕД), якими займається підприємство; поштову та електронну адресу; телефон; прізвище керівника. Створюється в електронному вигляді у форматі EXCEL, який дозволяє сортувати перелік за необхідними критеріями.</p>	 червень  955 грн
<p>Статистичний бюлетень (15) Виробництво продукції тваринництва та кількість сільськогосподарських тварин в Одеській області у 2018 році</p>	<p>Містить показники, які характеризують кількість сільськогосподарських тварин, обсяги виробництва основних видів продукції тваринництва, продуктивність сільськогосподарських тварин, а також наявність та витрати кормів на годівлю сільськогосподарських тварин. Дані наведено за категоріями господарств та за районами.</p>	 березень  385 грн  337 грн
<p>Статистичний бюлетень (16) Збір урожаю сільськогосподарських культур, плодів, ягід та винограду в Одеській області у 2018 році</p>	<p>Містить дані щодо розмірів посівних та зібраних площ, валових зборів та урожайності основних сільськогосподарських культур, плодоягідних та виноградних насаджень на всіх та меліорованих землях. Наведено дані щодо внесення мінеральних та органічних добрив сільськогосподарськими підприємствами. Інформацію наведено по області та в розрізі районів.</p>	 квітень  750 грн  662 грн



<p>Статистичний бюлетень (17) Посівні площі сільськогосподарських культур в Одеській області під урожай 2019 року</p>	<p>Містить дані про розміри посівних площ основних сільськогосподарських культур в цілому по області в розрізі категорій господарств та за районами.</p>	 липень  292 грн  272 грн
<p>Статистичний бюлетень (18) Реалізація продукції сільськогосподарськими підприємствами Одеської області у 2018 році</p>	<p>У статистичному бюлетені наведені дані про обсяги та середні ціни реалізації за основними видами продукції сільськогосподарськими підприємствами (крім малих), дані про обсяги продукції, переробленої на своїх потужностях та переданої для перероблення на давальницьких засадах, а також дані про продукцію, яка зберігається безпосередньо в підприємстві (власної та прийнятої на зберігання) на кінець звітного періоду.</p>	 лютий  303 грн  272 грн



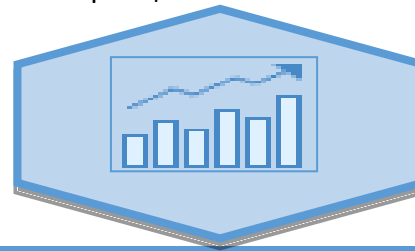
ЕНЕРГЕТИКА

<p>Статистичний збірник (19) Паливно-енергетичні ресурси Одеської області у 2018 році</p>	<p>Наведені статистичні дані про обсяги використання палива та енергії у цілому по області, по містах та районах, за видами економічної діяльності та за напрямками споживання. Наведено інформацію про потужність та відпуск енергії за джерелами постачання енергії. Додатково для порівняння приведені дані щодо використання ПЕР по Україні та областях, динаміка імпорту нафти та продуктів її переробки.</p>	 серпень  271 грн  239 грн
--	--	---

ПРОМИСЛОВІСТЬ

**Довідник
(20) Довідник
Промислових підприємств
Одеської області**

Містить найменування промислових підприємств області, фактичну адресу, телефони, прізвища керівників, види промислової діяльності, які дають уявлення про номенклатуру продукції, що випускають підприємства. Формат EXCEL дозволяє здійснювати групування інформації за різними класифікаційним ознаками: кодом ЄДРПОУ, видом діяльності, адресою тощо.






 червень
 333 грн
 283 грн

БУДІВНИЦТВО







**Статистичний бюлетень
(21) Прийняття
в експлуатацію житла в
Одеській області**

Містить інформацію щодо прийняття в експлуатацію житлових будівель (розподіл за видами будівель, поверховістю, кількістю квартир) у поточному році. Показники наведені в цілому по області та у розрізі міст і районів.






 щоквартально
 133 грн
 120 грн













ТРАНСПОРТ

<p>Довідник (22) Довідник підприємств транспорту Одеської області</p>	<p>Розміщено інформацію про підприємства транспорту, включаючи малі (назва, адреса, телефон, спеціалізація).</p>	<p> червень  159 грн  142 грн</p>
<p>Статистичний збірник (23) Транспорт в Одеській області у 2018 році</p>	<p>Містить основні показники розвитку, роботи та використання залізничного, водного, автомобільного, авіаційного, трамвайного, тролейбусного транспорту. Наведено дані про транспортну мережу, її упорядженість, а також з безпеки дорожнього руху, викиди шкідливих речовин в атмосферне повітря від автотранспорту, рух робочої сили, про інвестиції в підприємства транспорту. Включено дані про наявність рухомого складу за видами транспорту та призначенням, а також про транспорт Одеської області у порівнянні з областями України.</p>	<p> вересень  318 грн  272 грн</p>

ТУРИЗМ

<p>Статистичний бюлетень (24) Туризм в Одеській області у 2018 році</p>	<p>Наведено дані про загальні економічні показники суб'єктів туристичної діяльності (туроператорів та турагентів), про кількість та вартість проданих туристичних путівок, кількість обслугованих туристів, розподіл туристів за метою поїздки; дані щодо діяльності колективних засобів розміщування (готелів та аналогічних засобів розміщування, засобів розміщування на період відпустки та іншого тимчасового проживання тощо), кількості місць та номерів, середню місткість одного готелю і одного номера, кількості осіб, які перебували у закладі, кількості ночівель, розподілу іноземних громадян по країнах, з яких вони прибули.</p>	<p> серпень  264 грн  196 грн</p>
---	---	--

ЗОВНІШНЬОЕКОНОМІЧНА ДІЯЛЬНІСТЬ

<p>Довідник (25) Довідник підприємств, які здійснювали діяльність із зовнішньої торгівлі товарами</p>	<p>Містить перелік суб'єктів господарювання, які у 2018р. здійснювали зовнішню торгівлю товарами.</p>	<p>Містить код ЄДРПОУ, найменування, вид діяльності за КВЕД, поштову та електронну адресу (при наявності), телефон, ПІБ керівника.</p>	<p> липень  1215 грн</p>
<p>Довідник (26) Довідник підприємств, які здійснювали діяльність із зовнішньої торгівлі послугами</p>	<p>Містить перелік суб'єктів господарювання, які у 2018р. здійснювали зовнішню торгівлю послугами. Складається з двох частин: перелік підприємств, які здійснювали експорт послуг, та перелік підприємств, які здійснювали імпорт послуг.</p>	<p>Довідник створено в електронному вигляді у форматі EXCEL, який дозволяє здійснювати групування інформації за різними класифікаційним ознаками: кодом ЄДРПОУ, видом діяльності, адресою тощо.</p>	<p> березень  521 грн</p>
<p>Довідник (27) Довідник підприємств, які мають іноземні інвестиції</p>	<p>Містить перелік суб'єктів господарювання, які на 1 квітня 2019р. мали іноземні інвестиції.</p>	<p>Довідник створено в електронному вигляді у форматі EXCEL, який дозволяє здійснювати групування інформації за різними класифікаційним ознаками: кодом ЄДРПОУ, видом діяльності, адресою тощо.</p>	<p> червень  521 грн</p>
<p>Статистичний збірник (28) Зовнішня торгівля товарами та послугами в Одеській області у 2018 році</p>	<p>У збірнику наведені дані за 2015–2018 роки про експорт (імпорт) товарів та послуг у розрізі країн, груп товарів та послуг. Інформацію наведено у цілому по області, по містах та районах.</p>	<p> липень  281 грн  239 грн</p>	
<p>Статистичний бюлетень (29) Зовнішньоекономічна діяльність підприємств і організацій Одеської області на ринку товарів та послуг</p>	<p>Наведені основні показники зовнішньоекономічної діяльності підприємств регіону, а також дані про експорт (імпорт) товарів та послуги у розрізі країн, груп товарів та послуг.</p>	<p> щоквартально  164 грн  142 грн</p>	

НАУКА, ТЕХНОЛОГІЇ ТА ІННОВАЦІЇ

**Статистичний бюлетень
(30) Наукова діяльність в
Одеській області у 2018
році**

Містить статистичні показники, що характеризують діяльність організацій (підприємств) області щодо виконання наукових досліджень і розробок. Наведені статистичні дані про кількість та характеристику наукового потенціалу, обсяги та джерела фінансування наукових досліджень та розробок у 2018р. Інформація наведена у цілому по області, у тому числі по м. Одеса та у розрізі галузей науки.



серпень

156 грн

142 грн

КОМПЛЕКСНІ СТАТИСТИЧНІ ПРОДУКТИ ТА ІНША БАГАТОГАЛУЗЕВА СТАТИСТИЧНА ІНФОРМАЦІЯ

**Доповідь
(31) Про соціально-
економічне становище
Одеської області**













Містить текстовий аналіз соціально-економічного становища області за даними оперативної статистичної звітності із застосуванням графічного і табличного відображення. Дані характеризують економіку в розрізі різних класифікацій: видів діяльності, міст та районів області тощо, наводяться наростаючим підсумком з початку року, у порівнянні з аналогічним періодом попереднього року.














щомісячно

214 грн

185 грн

Статистичний збірник (32) Міста та райони Одеської області у 2018 році	<p>У збірнику наводяться широкий спектр статистичних показників по промисловості, сільському господарству, будівництву, транспорту, соціальній сфері, зовнішньоекономічній діяльності, фінансових результатах тощо по містах та районах області в динаміці більшості показників за 1995–2018 роки.</p>	 червень  403 грн  283 грн
Статистичний збірник (33) Статистичний щорічник Одеської області у 2018 році	<p>Збірник видається у вигляді книги. Містить широкий вибір актуальних показників економічного і соціального розвитку області, ресурсозбереження, промисловості, сільського господарства, будівництва та інвестицій, транспорту та зв'язку, фінансової діяльності, соціального розвитку, трудових ресурсів, забезпечення населення товарами та послугами, освіти, культури і охорони здоров'я, охорони навколишнього середовища, цін і тарифів в динаміці більшості показників за 1995–2018 роки. Наведено порівняння з іншими регіонами України.</p>	 вересень  637 грн  304 грн
Статистичний збірник (34) Статистичний щорічник міста Одеси у 2018 році	<p>Містить широкий вибір актуальних показників ресурсозбереження, промисловості, будівництва, транспорту та зв'язку, фінансової діяльності, соціального розвитку, трудових ресурсів, забезпечення населення товарами та послугами, освіти, культури і охорони здоров'я, охорони навколишнього середовища по м.Одеса в динаміці більшості показників за 1995–2018 роки. Наведено частку обласного центру у загальнообласних показниках, порівняння з найбільшими обласними центрами України.</p>	 липень  272 грн  207 грн
Статистичний збірник (35) Статистичний щорічник району (міста) у 2018 році	<p><u>Готується по конкретному району або місту обласного підпорядкування на замовлення.</u> Містить широкий вибір актуальних показників промисловості, сільського господарства, будівництва, транспорту та зв'язку, фінансової діяльності, соціального розвитку, трудових ресурсів, забезпечення населення товарами та послугами, освіти, культури і охорони здоров'я, охорони навколишнього середовища по конкретному району (місту) області в динаміці більшості показників за 1995–2018 роки.</p>	 серпень  272 грн  207 грн

Статистичний бюлетень (36) Соціально-економічне становище Одеської області	<p>Містить дані оперативної звітності з питань демографічної та соціальної статистики, економічної статистики. Складається із статистичних таблиць. Дані наводяться наростаючим підсумком з початку року, у порівнянні з аналогічним періодом попереднього року.</p>	 щомісячно  248 грн  196 грн
Статистичний бюлетень (37) Про соціально-економічне становище міста Одеси	<p>Містить дані оперативної звітності з питань демографічної та соціальної статистики, економічної статистики по м.Одеса. Складається із аналітичної текстової частини і статистичних таблиць. Дані наводяться наростаючим підсумком з початку року, у порівнянні з аналогічним періодом попереднього року.</p>	 щомісячно  200 грн  174 грн
Статистичний бюлетень (38) Про соціально-економічне становище міста (району)	<p><u>Готується по конкретному району або місту обласного значення на замовлення</u>, в електронному вигляді. Містить дані оперативної звітності з питань демографічної та соціальної статистики, економічної статистики по місту (району). Складається із аналітичної текстової частини і статистичних таблиць. Дані наводяться наростаючим підсумком з початку року, у порівнянні з аналогічним періодом попереднього року.</p>	 щомісячно  142 грн
Статистичний бюлетень (39) Основні показники економічного і соціального становища міст та районів Одеської області	<p>Містить оперативні дані про соціально-економічне становище міст та районів Одеської області наростаючим підсумком з початку року в порівнянні з аналогічним періодом попереднього року. Складається із аналітичної текстової частини і статистичних таблиць, наданих у розрізі міст та районів області.</p>	 щомісячно  194 грн  152 грн

НАДАННЯ ІНФОРМАЦІЇ З ЄДИНОГО ДЕРЖАВНОГО РЕЄСТРУ ПІДПРИЄМСТВ ТА ОРГАНІЗАЦІЙ УКРАЇНИ (ЄДРПОУ)

Єдиний державний реєстр підприємств та організацій України (ЄДРПОУ) – це автоматизована система збирання, накопичення та опрацювання даних про юридичних осіб всіх форм власності та організаційно-правових форм господарювання, відокремлені підрозділи юридичних осіб, що знаходяться на території України, а також відокремлені підрозділи юридичних осіб України, що знаходяться за її межами.

ЄДРПОУ містить дані щодо суб'єктів господарювання та є важливим компонентом інфраструктури державної статистики України. Його ведення має статистичні цілі. Але дані, що містяться в ЄДРПОУ, є відкритими та загальнодоступними. Так, доступна інформація про назву, адресу, види економічної діяльності, директора, телефони та електронні адреса тощо.

З питань отримання інформації з ЄДРПОУ необхідно звертатись за тел.722-71-90.