




КАТАЛОГ СТАТИСТИЧНИХ ВИДАНЬ ОДЕСЬКА ОБЛАСТЬ 2022





вул.Польська 20а, м.Одеса, 65026

тел. (048) 722-20-00

електронна пошта: gus@od.ukrstat.gov.ua

вебсайт: www.od.ukrstat.gov.ua

Шановні користувачі статистичної інформації! Головне управління статистики в Одеській області пропонує Вашій увазі **Каталог статистичних видань, передбачених до випуску у 2022 році.**

У каталозі представлений перелік видань – статистичних збірників, бюлетенів, доповідей, які містять інформацію про різноманітні сторони соціально-економічного становища Одеської області.

Дані у збірниках наведено в динаміці за декілька років, у бюлетенях – оперативна інформація за поточний рік, у доповіді представлений аналіз соціально-економічного становища на основі статистично інформації.

Каталог містить інформацію про назву, коротку анотацію, дату виходу, вартість одного примірника без урахування періодичності. Видання готуються і реалізуються в електронному вигляді, окрім статистичного збірника «Статистичний щорічник Одеської області у 2021 році», який видається також у вигляді книги.

Наповнення Каталогу та вартість статистичних видань носить орієнтовний характер, протягом року – можливі зміни.

Публікації можна замовити за допомогою сервісу [«Замовлення інформації»](#) або надіслати запит на електронну пошту (gus@od.ukrstat.gov.ua). За консультаціями щодо змісту публікацій, наявності даних, пошуку інформації на офіційному вебсайті, звертайтеся до відділу поширення статистичної інформації, комунікацій з користувачами та громадськістю.

До уваги! Статистична інформація у розрізі районів наведена згідно з Кодифікатором адміністративно-територіальних одиниць та територій територіальних громад.

За довідками стосовно видань звертатися за тел. (048) 722-08-60;

З питань укладання договору – за тел. (048) 725-14-37

Використані символи:



термін оприлюднення інформації




орієнтовна вартість в електронному вигляді



орієнтовна вартість книги



ДЕМОГРАФІЧНА ТА СОЦІАЛЬНА СТАТИСТИКА





01

«Чисельність населення Одеської області на 1 січня 2022 року» *Статистичний збірник*

У статистичному збірнику наведено дані про кількість адміністративно-територіальних одиниць, групування міських поселень за чисельністю мешканців, про чисельність наявного населення у розрізі районів, міських поселень. Вміщує дані про формування складових чисельності населення області за типом місцевості у 2021 році, наведено порівняння з іншими регіонами України.



червень



260,31 грн

02

«Населення Одеської області у 2021 році – демографічний щорічник» *Статистичний збірник*

У демографічному щорічнику вміщено дані щодо розрахунків (оцінок) чисельності наявного та постійного населення, статево-вікового складу населення, його розміщення на території області, шлюбності, розлучуваності, народжуваності, смертності та міграції населення. Демографічні показники наведені у динаміці 1991–2021 роки. Пропонується інформація про адміністративно-територіальний устрій області та його зміни. Наведено міжрегіональні порівняння демографічних показників.



листопад



433,85 грн

«Розподіл постійного населення Одеської області за статтю та віком на 1 січня 2022 року» *Статистичний бюлетень*

Бюлетень у форматі EXCEL містить статистичні дані щодо чисельності населення, детальне групування статеві-вікового складу постійного населення по м.Одеса та районах Одеської області на 1 січня 2022 року. Формат EXCEL дозволяє формувати необхідні вікові структури населення.



липень



694,16 грн





04

«Праця в Одеській області у 2021 році» *Статистичний збірник*

Містить матеріали, що відображають кількісні та якісні характеристики найманих працівників та основні тенденції, які відбулись у сфері соціально-трудових відносин у 2021 році порівняно з минулими роками: кількість працівників, мобільність робочої сили, розмір номінальної та реальної заробітної плати, стан її виплати, неповна зайнятість, ефективність використання робочого часу, а також стан укладення колективних договорів, зайнятість працівників в умовах перевищення гігієнічних нормативів за шкідливими виробничими факторами (за результатами атестації робочих місць за умовами праці), пільги і компенсації за роботу зі шкідливими умовами праці та за особливий характер праці. Інформація представлена за видами економічної діяльності, окремі показники – у розрізі районів і за регіонами України.



вересень



347,08 грн

05

«Робоча сила Одеської області у 2021 році» *Статистичний збірник*

У збірнику наведені статистичні дані, що характеризують стан робочої сили, зайнятості та безробіття населення віком 15 років і старше, а також віком 15-70 років на ринку праці області. Інформація наводиться за статтю, типом місцевості, віком та рівнем освіти.



вересень



347,08 грн

У статистичному бюлетені наведені матеріали, що відображають кількісні та якісні характеристики найманої праці на підприємствах, установах, організаціях та основні тенденції, які спостерігалися у сфері соціально-трудових відносин щоквартально. Зокрема, кількість найманих працівників, рівень їх заробітної плати, структуру фонду оплати праці, втрати робочого часу, кількість прийнятих та звільнених працівників за видами економічної діяльності, а також наведено окремі основні показники зі статистики праці у розрізі районів області.



щоквартально



173,54 грн





07

«Соціально-демографічні характеристики домогосподарств Одеської області»

Статистичний бюлетень

Статистичний бюлетень містить інформацію щодо складу та типів домогосподарств (за місцем проживання, за наявністю та кількістю дітей, дорослих осіб у складі домогосподарств, за наявністю працюючих осіб тощо), житлових умов, наявності та використання земельних ділянок, худоби, пиці та бджіл, а також рівня освіти та статусу зайнятості членів домогосподарства та їх антропометричні дані.

У статистичному бюлетені також наведені підсумки опитування респондентів щодо ступеня задоволення домогосподарств своїми житловими умовами.



серпень



260,31 грн

08

«Витрати і ресурси домогосподарств Одеської області у 2021 році»

Статистичний збірник

Наведені підсумки вибіркового обстеження умов життя домогосподарств. Публікація містить матеріали щодо життєвого рівня населення, його характеристики за структурою доходів та витрат, а також дані щодо споживання продовольчих, непродовольчих товарів та послуг залежно від рівня матеріальної забезпеченості домогосподарства та іншими соціально-економічними ознаками. У збірнику наводяться показники диференціації населення та домогосподарств за рівнем матеріального добробуту.



грудень



260,31 грн

«Соціальний захист населення Одеської області у 2021 році» Статистичний збірник

Наведені показники, які характеризують соціальний захист населення області у 2020 році з використанням даних державних статистичних спостережень та адміністративних даних. Містить дані про кількість пенсіонерів області, середній розмір пенсій, кількість осіб з інвалідністю, надання соціальних послуг територіальними центрами соціального обслуговування, надання грошової та натуральної допомоги громадянам та інших видів державної соціальної допомоги, розподіл деяких захворювань, зареєстрованих в окремих вікових групах населення, про діяльність інтернатних закладів для дітей та дорослих та закладів соціального захисту для дітей, про діяльність дитячих будинків сімейного типу та прийомних сімей, про дітей-сиріт і дітей, позбавлених батьківського піклування, та їх всиновлення упродовж року.



серпень



433,85 грн

«Жінки та чоловіки в Одеській області у 2021 році» Статистичний збірник

У гендерному аспекті представлені дані про чисельність населення, середню очікувану тривалість життя, середній вік, захворюваність населення та соціальний захист, освіту та спорт, чисельність кандидатів та докторів наук, розподіл населення за економічною активністю, зайнятість та безробіття населення, середньооблікову кількість штатних працівників та середньомісячну заробітну плату, злочинність. Кожний з розділів супроводжується коротким оглядом основних тенденцій, що склалися за останні роки. Для наочності деяких статистичних даних використані графіки.



серпень



347,08 грн





ЕКОНОМІЧНА СТАТИСТИКА



«Основні показники діяльності підприємств в Одеській області у 2021 році»

Статистичний бюлетень

У бюлетені наведено показники структурного обстеження підприємств (кількість підприємств, кількість зайнятих та найманих на них працівників, витрати на персонал, обсяги реалізованої продукції (робіт, послуг) та фінансові показники (фінансові результати до оподаткування, чистий прибуток (збиток), рентабельність операційної та усієї діяльності, склад балансу, оборотні активи, обсяги дебіторської та кредиторської заборгованості) підприємств. Дані наведено у цілому по області за видами економічної діяльності, за видами економічної діяльності промисловості, а також приведені окремі показники у розрізі районів області. Інформацію сформовано за основним видом економічної діяльності з урахуванням результатів діяльності великих, середніх та малих підприємств області, без банків та бюджетних установ (остаточні дані, з урахуванням зміни підприємствами основного виду економічної діяльності у 2021 році). Також наведено структурні показники фізичних осіб-підприємців-суб'єктів господарювання.



листопад



347,08 грн

«Основні показники діяльності малих підприємств Одеської області у 2021 році» *Статистичний бюлетень*

У бюлетені наведено інформацію щодо кількості малих підприємств, кількості зайнятих та найманих на них працівників, витрати на персонал, обсяги реалізованої продукції (робіт, послуг) та фінансові показники (фінансові результати, рентабельність, склад балансу, дебіторську та кредиторську заборгованість) діяльності малих підприємств та мікропідприємств області у 2021 році. Дані наведено у цілому по області, у розрізі видів економічної діяльності, районів, а також приведені таблиці за видами економічної діяльності у промисловості та окремі показники мікропідприємств (з урахуванням зміни підприємствами основного виду економічної діяльності у 2021 році). Також наведено структурні показники фізичних осіб-підприємців-суб'єктів малого підприємництва, у тому числі – мікропідприємництва.



листопад



347,08 грн



«Внутрішня торгівля в Одеській області у 2021 році» Статистичний збірник

У збірнику наведено дані про стан та тенденції розвитку роздрібної та оптової торгівлі Одеської області.

Основні показники роздрібної торгівлі містять дані про обсяги роздрібного товарообороту підприємств роздрібної торгівлі, про товарну структуру роздрібного товарообороту підприємств, індекси фізичного обсягу роздрібного товарообороту, товарні запаси.

Основні показники оптової торгівлі містять дані щодо обсягів оптового товарообороту, групування підприємств за обсягами товарообороту, товарної структури оптового товарообороту, продажу товарів виробництва України, наявності товарних запасів.



вересень



347,08 грн

«Капітальні інвестиції в Одеській області» Статистичний бюлетень

Бюлетень містить інформацію щодо освоєних капітальних інвестицій підприємствами області. У бюлетені наведено інформацію про освоєні обсяги та структуру капітальних інвестицій за видами активів, джерелами фінансування, видами економічної діяльності та промислової діяльності та за регіонами України



щоквартально



260,31 грн





15

Довідник підприємств Одеської області, які здійснювали сільськогосподарську діяльність у 2021 році

Довідник

Довідник, який створюється в електронному вигляді у форматі EXCEL, містить перелік суб'єктів господарювання, які провадять свою економічну діяльність у сфері сільського господарства.

Містить назву підприємства; інформацію про основні види економічної діяльності (КВЕД), якими займається підприємство; поштову та електронну адресу; телефон; прізвище керівника.

Формат EXCEL дозволяє сортувати перелік за необхідними критеріями.



червень



954,47 грн

16

«Виробництво продукції тваринництва та кількість сільськогосподарських тварин в Одеській області у 2021 році»

Статистичний бюлетень

У статистичному бюлетені наведені показники, які характеризують кількість сільськогосподарських тварин, обсяги виробництва основних видів продукції тваринництва, продуктивність сільськогосподарських тварин, а також наявність та витрати кормів на годівлю сільськогосподарських тварин. Дані наведено за категоріями господарств (підприємства та господарства населення), по підприємствах – у розрізі районів області.



квітень



347,08 грн

17

«Збір урожаю сільськогосподарських культур, плодів, ягід та винограду в Одеській області у 2021 році»***Статистичний бюлетень***

У статистичному бюлетені наведені показники щодо розмірів посівних та зібраних площ, валових зборів та урожайності основних сільськогосподарських культур, плодючих та виноградних насаджень на всіх та меліорованих землях. Інформацію наведено по області за категоріями господарств (підприємства та господарства населення), по підприємствах – у розрізі районів області.



травень



694,16 грн

18

«Посівні площі сільськогосподарських культур в Одеській області під урожай 2022 року»***Статистичний бюлетень***

У статистичному бюлетені наведені показники щодо посівних площ основних сільськогосподарських культур у цілому по області в розрізі категорій господарств (підприємства та господарства населення), по підприємствах – у розрізі районів області.



серпень



260,31 грн

19

«Реалізація продукції підприємствами Одеської області, які здійснювали сільськогосподарську діяльність у 2021 році»***Статистичний бюлетень***

У статистичному бюлетені наведені показники щодо обсягів та середніх цін реалізації за основними видами сільськогосподарської продукції підприємствами, дані про продукцію, яка зберігається безпосередньо в підприємстві (власної та прийнятої на зберігання) на кінець звітної періоду. Інформацію наведено по області та у розрізі районів області.



березень



260,31 грн



Наведені статистичні дані про обсяги використання палива та енергії по області, за видами економічної діяльності та за напрямками споживання. Наведено інформацію про потужність та відпуск енергії за джерелами постачання енергії. Для порівняння приведені дані щодо використання паливно-енергетичних ресурсів за регіонами України, динаміка імпорту нафти та продуктів її переробки.



серпень



260,31 грн

21

Довідник промислових підприємств Одеської області у 2021 році

Довідник

Довідник, який створюється в електронному вигляді у форматі EXCEL, містить найменування промислових підприємств області, фактичну адресу, телефони, прізвища керівників, види промислової діяльності, які дають уявлення про номенклатуру продукції, що випускають підприємства.

Формат EXCEL дозволяє здійснювати групування інформації за різними класифікаційним ознаками: кодом ЄДРПОУ, видом діяльності, адресою тощо.



липень



694,16 грн

22

«Харчова промисловість Одеської області у 2021 році»

Статистичний збірник

Збірник містить інформацію, що характеризує харчову промисловість регіону: показники ринку праці, фінансові результати діяльності, показники торгівлі, капітальні інвестиції, зовнішню торгівлю підприємств харчової промисловості. Значне місце у збірнику відведено даним щодо динаміки випуску продукції у натуральному виразі та індексам харчової промислової продукції. Наведено порівняння з іншими регіонами України.



жовтень



260,31 грн



23

«Прийняття в експлуатацію житлових будівель в Одеській області» *Статистичний бюлетень*

Містить інформацію про прийняття в експлуатацію житлових будівель (розподіл за видами будівель, поверховістю, кількістю квартир) у поточному році. Показники наведені в цілому по області та у розрізі районів.



щоквартально



173,54 грн

24

Довідник будівельних організацій Одеської області у 2021 році *Довідник*

Містить перелік суб'єктів господарювання, які провадять свою економічну діяльність у сфері будівництва, а саме: назву підприємства; поштову та електронну адресу; телефон; прізвище керівника.

Формат EXCEL дозволяє сортувати перелік за необхідними критеріями.



травень



694,16 грн

«Транспорт в Одеській області у 2021 році» *Статистичний збірник*

Містить дані про обсяги вантажних та пасажирських перевезень, вантажо- та пасажирообіг, виконані залізничним, автомобільним, водним, авіаційним, трамвайним і тролейбусним транспортом. Наведено інформацію щодо фінансової діяльності, руху робочої сили, інвестицій підприємств транспорту, експорту-імпорту транспортних послуг. Включено дані про рухомий склад окремих видів транспорту та шляхи сполучення.



вересень



347,08 грн



«Туризм в Одеській області у 2021 році» Статистичний бюлетень

Наведено дані про кількість суб'єктів туристичної діяльності (туроператорів та турагентів), про кількість та вартість реалізованих туристичних пакетів, витрати на послуги сторонніх організацій, що включені до вартості туристичного пакета, кількість обслугованих туристів за країнами, до яких вони виїжджали / з яких вони прибули, розподіл туристів за метою поїздки; дані щодо діяльності колективних засобів розміщування – юридичних осіб, відокремлених підрозділів юридичних осіб (готелів та аналогічних засобів розміщування, засобів розміщування на період відпустки та іншого тимчасового проживання тощо), кількості місць, кількості номерів у готелях та аналогічних засобах розміщування, середню місткість одного готелю і одного номера, кількості осіб, які перебували у закладі та кількості ночівель, у тому числі іноземців; розподілу іноземних громадян по країнах, з яких вони прибули.



серпень



260,31 грн

27

«Зовнішня торгівля товарами та послугами в Одеській області у 2021 році»

Статистичний збірник

У збірнику наведені дані про експорт (імпорт) товарів та послуг у розрізі країн, груп товарів та послуг. Інформацію наведено у цілому по області, окремі показники – за регіонами України.



липень



347,08 грн

28

«Зовнішньоекономічна діяльність підприємств і організацій Одеської області на ринку товарів та послуг»

Статистичний бюлетень

Наведені основні показники зовнішньоекономічної діяльності підприємств регіону, а також дані про експорт (імпорт) товарів та послуги у розрізі країн, груп товарів та послуг: у січні–березні, січні–червні, січні–вересні 2022 року.



3 рази у рік



173,54 грн

29

Довідник підприємств, які здійснювали діяльність із зовнішньої торгівлі товарами за 2021 рік

Довідник

Довідник, який створюється в електронному вигляді у форматі EXCEL, містить найменування, адресу, телефон, основні види діяльності підприємств, що займалися зовнішньоекономічною діяльністю у 2021 році. Підприємства згруповані за видами економічної діяльності.

Формат EXCEL дозволяє сортувати перелік за необхідними критеріями.



серпень



1475,09 грн



«Наука та інновації в Одеській області у 2021 році» *Статистичний бюлетень*

Бюлетень містить статистичні показники, що характеризують діяльність організацій (підприємств) області щодо виконання наукових досліджень і розробок. Наведені статистичні дані про кількість та характеристику наукового потенціалу, обсяги та джерела фінансування наукових досліджень та розробок у 2021р. Інформація наведена у цілому по області та у розрізі галузей науки.




червень



173,54 грн





БАГАТОГАЛУЗЕВА СТАТИСТИЧНА ІНФОРМАЦІЯ





31

«Про соціально-економічне становище Одеської області» Доповідь

Містить текстовий аналіз соціально-економічного становища області за даними оперативної статистичної звітності. Для кращого сприйняття інформації основні тенденції відображено у таблицях та графіках.



щомісячно



260,31 грн

32

«Статистичний щорічник Одеської області у 2021 році» Статистичний збірник

Збірник видається в електронному вигляді та у вигляді книги. Містить широкий спектр статистичних показників соціально-економічного становища області у 2021 році та порівняно з попередніми роками. В окремому розділі для порівняння подаються основні показники за регіонами України. Перед кожним розділом подаються короткі методологічні пояснення.



вересень



520,62 грн



900 грн

33

«Соціально-економічне становище Одеської області» Статистичний бюлетень

Містить дані оперативної звітності з питань демографічної та соціальної статистики, економічної статистики, статистики навколишнього середовища.



щомісячно



260,31 грн

«Одеська область серед регіонів України»**Статистичний бюлетень**

Бюлетень містить інформацію, що характеризує соціальне та економічне становище Одеської області порівняно з регіонами України. Визначена частка Одещини у загальнодержавних показниках. За усіма основними показниками здійснено ранжування регіонів України.



щоквартально



260,31 грн

«Одеська область у розрізі районів»**Статистичний бюлетень**

Містить оперативні дані по окремих показниках соціально-економічного становища районів Одеської області. Для кращого сприйняття інформації основні показники відображено у таблицях та графіках, здійснено ранжування районів Одещини.



щоквартально



173,54 грн



НАДАННЯ ІНФОРМАЦІЇ З ЄДИНОГО ДЕРЖАВНОГО РЕЄСТРУ ПІДПРИЄМСТВ ТА ОРГАНІЗАЦІЙ УКРАЇНИ (ЄДРПОУ)



Єдиний державний реєстр підприємств та організацій України (ЄДРПОУ) – це автоматизована система збирання, накопичення та опрацювання даних про юридичних осіб всіх форм власності та організаційно-правових форм господарювання, відокремлені підрозділи юридичних осіб, що знаходяться на території України, а також відокремлені підрозділи юридичних осіб України, що знаходяться за її межами.

На державному рівні ЄДРПОУ містить інформацію щодо суб'єктів в цілому по країні, на територіальному - щодо суб'єктів на відповідній території. Підставою для внесення до ЄДРПОУ або виключення з нього даних щодо суб'єктів, а також внесення змін до ЄДРПОУ є надходження від державного реєстратора до органу державної статистики інформації про вчинення реєстраційних дій.

Відомості, що містяться в ЄДРПОУ, є відкритими та загальнодоступними, крім випадків, передбачених законами. Доступна інформація щодо найменування суб'єкта, місцезнаходження, прізвища керівника, телефону, адреси електронної пошти тощо.

З питань отримання інформації з ЄДРПОУ необхідно звертатись за тел. (048) 722-71-90.

НАДАННЯ ІНФОРМАЦІЇ ЩОДО ІНДЕКСУ СПОЖИВЧИХ ЦІН





















Індекс споживчих цін є показником, який характеризує рівень інфляції та використовується для вирішення багатьох питань державної політики, аналізу і прогнозу цінових процесів в економіці, індексації грошових доходів населення, рішення правових спорів, перерахунку показників національних рахунків у постійні ціни, проведення міжнародних зіставлень.

Він є показником зміни вартості фіксованого набору споживчих товарів та послуг у поточному періоді порівняно з базисним.

З питань отримання інформації зі статистики споживчих цін необхідно звертатись за тел. (048) 724-75-92



ЗМІСТ		Стор.
ДЕМОГРАФІЧНА ТА СОЦІАЛЬНА СТАТИСТИКА		3
 Населення та міграція		4
 Ринок праці		6
 Доходи та умови життя		8
 Соціальний захист		9
ЕКОНОМІЧНА СТАТИСТИКА		10
 Діяльність підприємств		11
 Внутрішня торгівля		13
 Капітальні інвестиції		14
 Сільське господарство		15
 Енергетика		17
 Промисловість		18
 Будівництво		19
 Транспорт		20
 Туризм		21
 Зовнішньоекономічна діяльність		22
 Наука		23
БАГАТОГАЛУЗЕВА СТАТИСТИЧНА ІНФОРМАЦІЯ		24
 Комплексні статистичні продукти		25
 НАДАННЯ ІНФОРМАЦІЇ З ЄДРПОУ		27
 НАДАННЯ ІНФОРМАЦІЇ ЩОДО ІНДЕКСУ СПОЖИВЧИХ ЦІН		28