

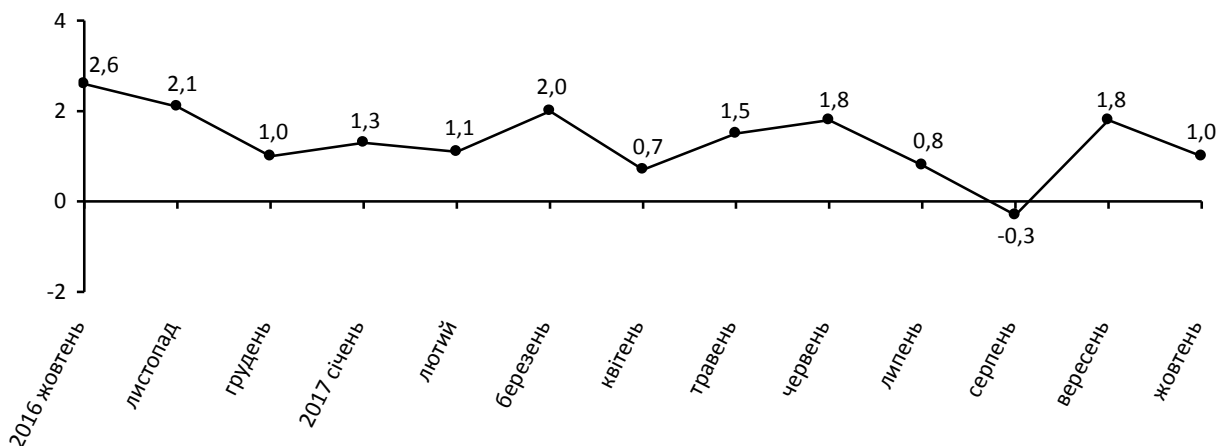


10.11.2017 № 172

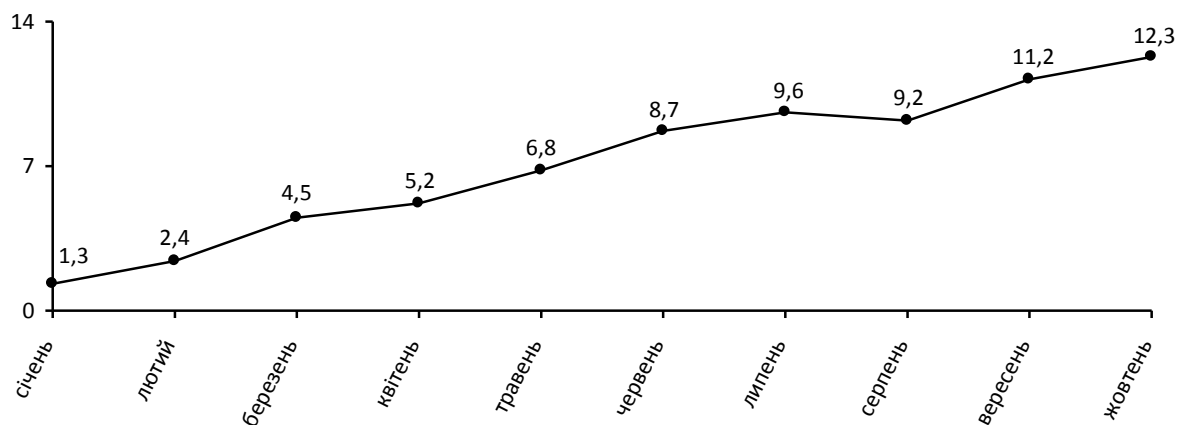
## Індекси споживчих цін в жовтні 2017 року

Ціни на споживчому ринку області в жовтні 2017р. порівняно з попереднім місяцем зросли на 1,0%, з початку року – на 12,3% (по Україні – на 1,2% та 11,5% відповідно).

**Зміни споживчих цін**  
(у % до попереднього місяця)



**Зміни споживчих цін у 2017 році**  
(у % до грудня попереднього року)



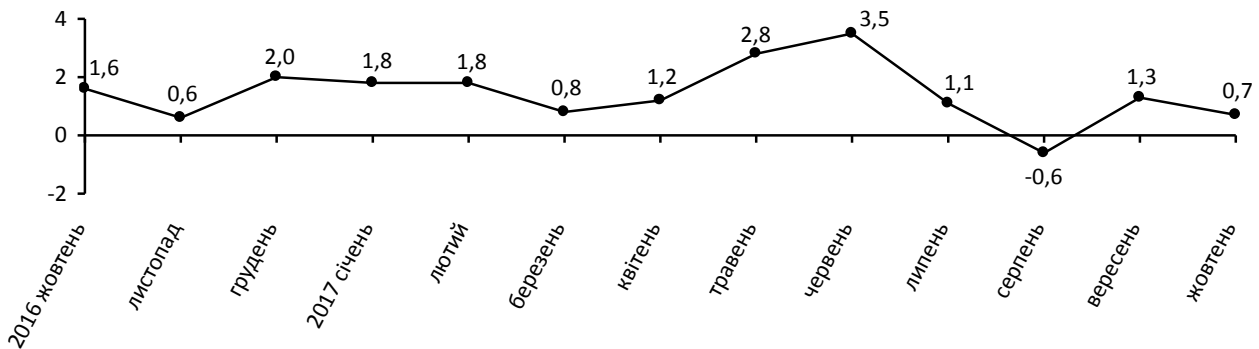
## Зміни споживчих цін на товари та послуги

(відсотків)

	Жовтень 2017 до	
	вересня 2017	грудня 2016
<b>Споживчі ціни</b>	<b>1,0</b>	<b>12,3</b>
<b>Продукти харчування та безалкогольні напої</b>	<b>0,7</b>	<b>15,3</b>
Продукти харчування	0,7	15,5
хліб і хлібопродукти	0,8	10,5
хліб	2,3	17,4
макаронні вироби	-0,4	8,4
м'ясо та м'ясопродукти	0,5	29,2
риба та продукти з риби	-0,4	-0,9
молоко	7,7	7,8
сир і м'який сир (творог)	2,5	13,6
яйця	10,9	2,1
масло	4,9	14,4
олія соняшникова	-0,6	1,0
фрукти	-4,5	34,7
овочі	-3,9	16,8
цукор	-4,4	3,3
Безалкогольні напої	0,7	7,1
<b>Алкогольні напої, тютюнові вироби</b>	<b>1,8</b>	<b>20,7</b>
<b>Одяг і взуття</b>	<b>2,0</b>	<b>6,2</b>
Одяг	2,8	8,1
Взуття	0,5	4,5
<b>Житло, вода, електроенергія, газ та інші види палива</b>	<b>0,3</b>	<b>13,3</b>
Утримання та ремонт житла	0,2	5,2
Водопостачання	1,3	30,1
Каналізація	1,3	24,6
Утримання будинків та прибудинкових територій	0,0	79,5
Електроенергія	0,0	28,1
Природний газ	0,0	1,2
Гаряча вода, опалення	0,0	0,0
<b>Предмети домашнього вжитку, побутова техніка та поточне утримання житла</b>	<b>0,3</b>	<b>2,8</b>
<b>Охорона здоров'я</b>	<b>0,7</b>	<b>6,0</b>
Фармацевтична продукція, медичні товари та обладнання	0,9	3,6
Амбулаторні послуги	0,3	14,5
<b>Транспорт</b>	<b>2,3</b>	<b>9,3</b>
Паливо та мастила	5,0	13,3
Транспортні послуги	-0,3	7,4
залізничний пасажирський транспорт	-7,0	7,2
автодорожній пасажирський транспорт	0,4	7,2
<b>Зв'язок</b>	<b>0,6</b>	<b>11,8</b>
<b>Відпочинок і культура</b>	<b>0,3</b>	<b>3,0</b>
<b>Освіта</b>	<b>0,1</b>	<b>12,2</b>
<b>Ресторани та готелі</b>	<b>0,2</b>	<b>16,4</b>
<b>Різні товари та послуги</b>	<b>0,3</b>	<b>0,8</b>

Споживчі ціни на продукти харчування та безалкогольні напої в жовтні 2017р. підвищились на 0,7% (по Україні – на 1,1%).

**Зміни цін на продукти харчування та безалкогольні напої**  
(у % до попереднього місяця)

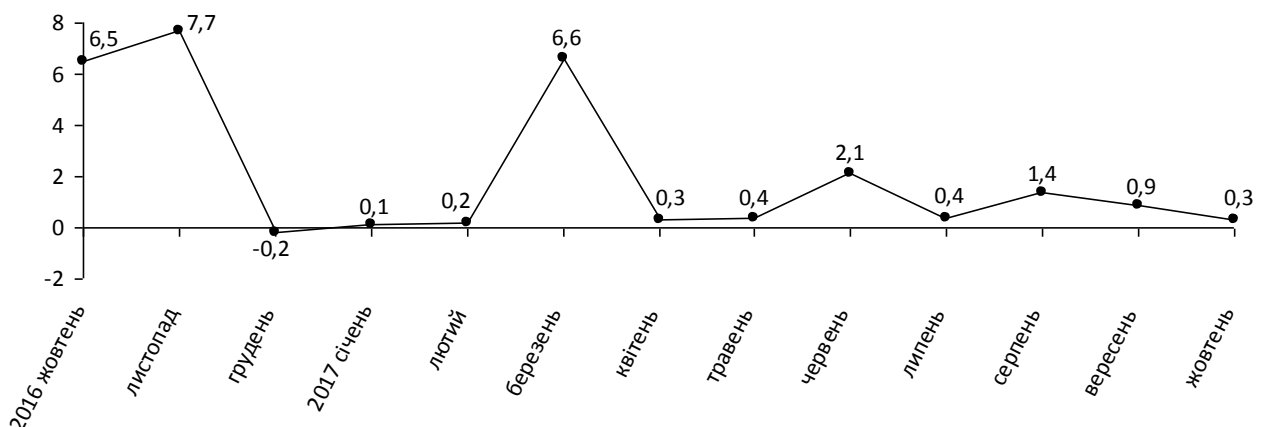


Серед продуктів харчування найбільше (на 5,9%) зросли ціни за групою молоко, сир та яйця, що відбулось в основному, у результаті подорожчання яєць (на 10,9%). При загальному зростанні цін на олію та жири на 4,8%, сало стало дорожче на 13,8%. Приріст цін на хліб і хлібопродукти становив 0,8%, у т.ч. на хліб – 2,3%, кондитерські вироби з борошна – 1,5%. Незначне (на 0,5%) підвищення цін зафіксовано на м'ясо та м'ясопродукти.

Поряд з цим, на інші групи відбулось зниження цін. Так, на 4,5% подешевшали фрукти. Ціни на овочі в середньому знизились на 3,9%, при цьому білокачанна капуста стала дешевше на 21,1%, ріпчаста цибуля – на 13,9%, морква – на 10,7%, картопля – на 8,4%, а помідори подорожчали в 1,6 раза, огірки – на 30,7%. Зниження цін за групою цукор, джем, мед, шоколад та кондитерські вироби на 2,1%, у значній мірі спричинено здешевленням цукру на 4,4%. Дещо (на 0,4%) знизились ціни на рибу та продукти з риби.

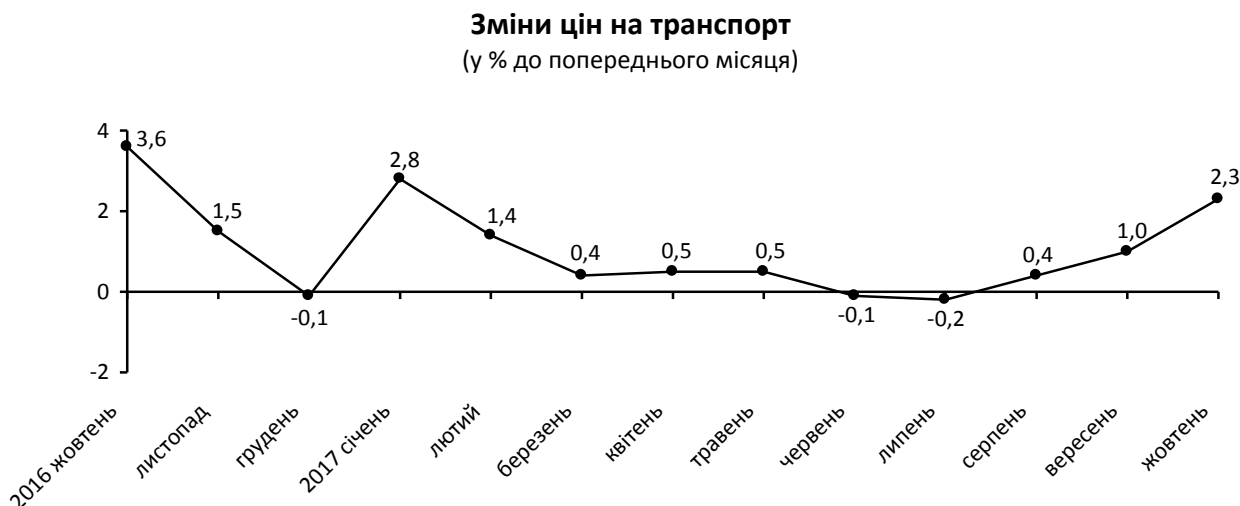
На 1,8% зросли в ціні алкогольні напої, тютюнові вироби, а саме: на 1,9% – тютюнові вироби, на 1,7% – алкогольні напої.

**Зміни цін на житло, воду, електроенергію, газ та інші види палива**  
(у % до попереднього місяця)



Ціни (тарифи) за групою житло, вода, електроенергія, газ та інші види палива зросли на 0,3%, у т.ч. підвищення тарифів на холодну воду та каналізацію було на одному рівні і становило 1,3%.

Підвищення цін на транспорт у цілому на 2,3%, у значній мірі обумовлено подорожчанням палива та мастил на 5,0%.



У сфері зв'язку ціни зросли на 0,6%, що пов'язано з подорожчанням місцевого телефонного зв'язку на 6,9%.

#### Географічне охоплення

Спостереження охоплює усі регіони України, крім тимчасово окупованої території Автономної Республіки Крим і м. Севастополя, а також частини зони проведення антитерористичної операції.

Спостереження за змінами споживчих цін (тарифів) проводиться в містах, які відібрані на основі процедури стратифікованого багатоступеневого відбору з елементами методу ймовірності, пропорційній розміру. Відбір міст здійснюється на державному рівні і є репрезентативним для розрахунку ІСЦ для кожного регіону країни. Спостереження за змінами споживчих цін (тарифів) не проводиться в сільській місцевості.

#### Методологія та визначення

**Індекс споживчих цін** (ІСЦ, індекс інфляції) є показником зміни в часі цін і тарифів на товари та послуги, які купує населення для невиробничого споживання. Розраховується щомісячно на основі даних про ціни (одержуються органами державної статистики шляхом щомісячної реєстрації цін і тарифів на споживчому ринку) та даних національних рахунків щодо витрат домогосподарств на кінцеве споживання по країні в цілому з подальшим розподілом (за результатами вибіркового обстеження умов життя домогосподарств). Методологія розрахунку: [http://www.ukrstat.gov.ua/metod\\_polog/metod\\_doc/2016/158/mp\\_spoz\\_h\\_ciny.zip](http://www.ukrstat.gov.ua/metod_polog/metod_doc/2016/158/mp_spoz_h_ciny.zip).

#### Перегляд даних / методології

Із січня 2017 року в статистичну практику впроваджено нову методологію розрахунків індексів споживчих цін. Зокрема, уведено в дію новий споживчий набір товарів (послуг)-представників та здійснено перехід на вагову структуру, яка базується на даних національних рахунків щодо витрат домогосподарств на кінцеве споживання на рівні розділів, груп і класів за Класифікацією індивідуального споживання за цілями. Для подальшого розподілу використовується деталізована інформація щодо споживчих грошових витрат домогосподарств за результатами обстежень умов життя домогосподарств.

Перегляд даних, розрахованих і оприлюднених раніше, здійснюватися не буде.

Споживчий набір: [http://ukrstat.gov.ua/operativ/operativ2016/ct/is\\_c/sntp\\_2017.htm](http://ukrstat.gov.ua/operativ/operativ2016/ct/is_c/sntp_2017.htm)

Вагова структура: [http://www.ukrstat.gov.ua/operativ/operativ2008/ct/isc/vs\\_08\\_u.htm](http://www.ukrstat.gov.ua/operativ/operativ2008/ct/isc/vs_08_u.htm).

Довідка: тел. (048) 724-75-92; e-mail: N.Stepanova@od.ukrstat.gov.ua

Більше інформації: [http://od.ukrstat.gov.ua/stat\\_info/ciny.htm](http://od.ukrstat.gov.ua/stat_info/ciny.htm)

© Головне управління статистики в Одеській області, 2017