

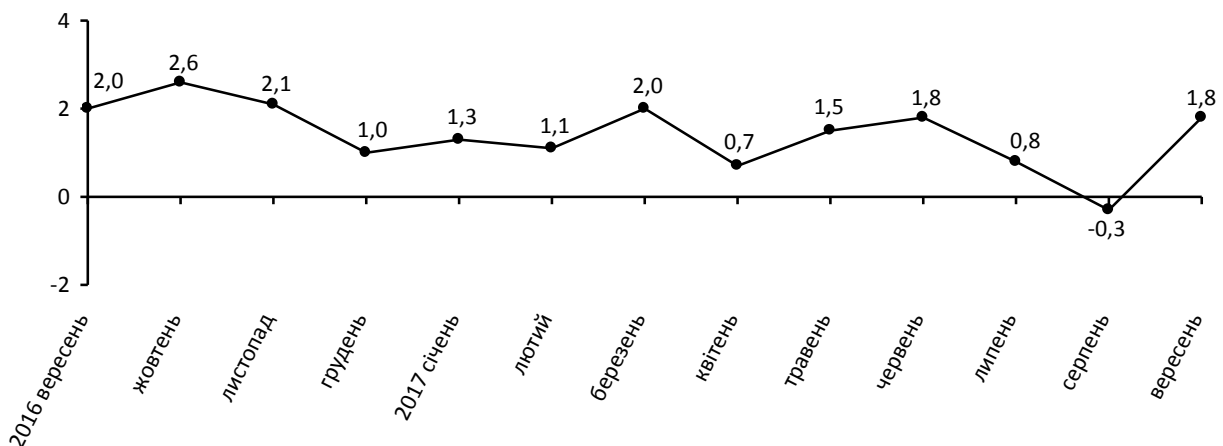


11.10.2017 № 159

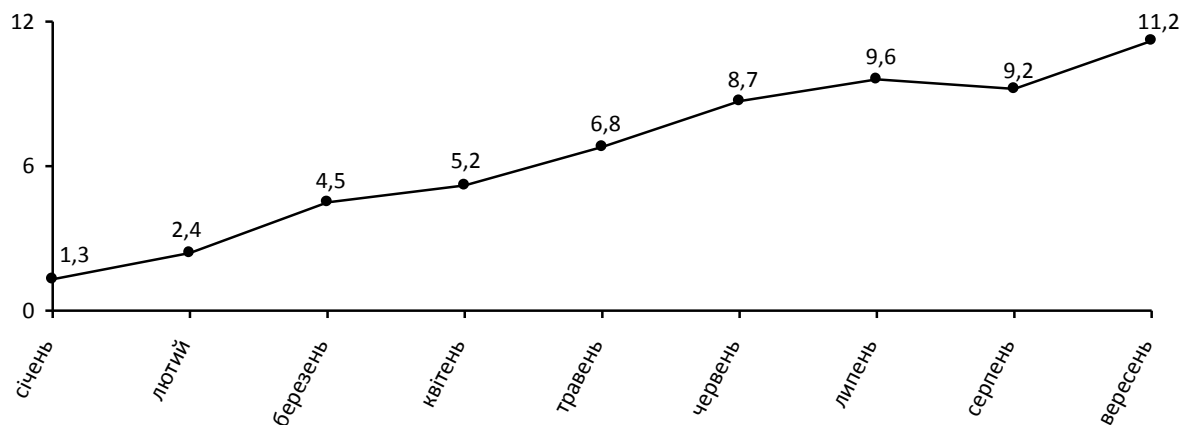
Індекси споживчих цін по Одеській області у вересні 2017 року

Ціни на споживчому ринку області у вересні 2017р. порівняно з попереднім місяцем зросли на 1,8%, з початку року – на 11,2% (по Україні – на 2,0% та 10,2% відповідно).

Зміни споживчих цін
(у % до попереднього місяця)



Зміни споживчих цін у 2017 році
(у % до грудня попереднього року)



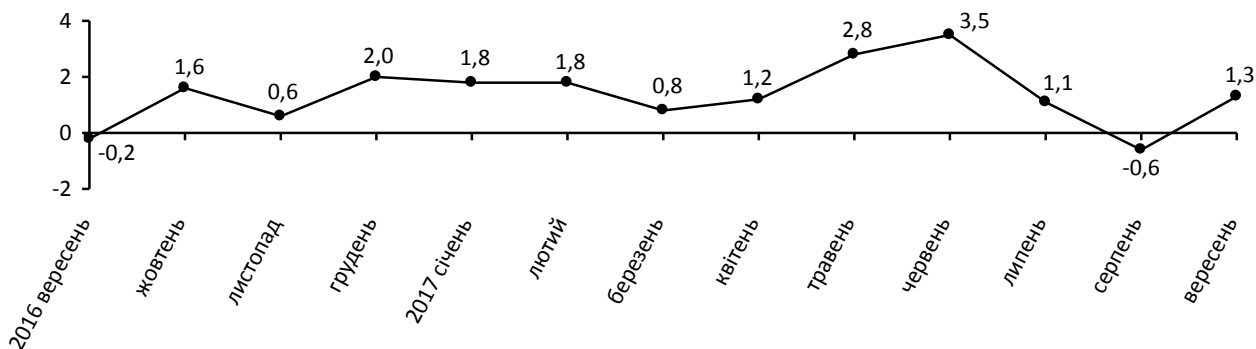
Зміни споживчих цін на товари та послуги

(відсотків)

	Вересень 2017 до	
	серпня 2017	грудня 2016
Споживчі ціни	1,8	11,2
Продукти харчування та безалкогольні напої	1,3	14,5
Продукти харчування	1,4	14,7
хліб і хлібопродукти	0,8	9,6
хліб	1,0	14,8
макаронні вироби	0,9	8,8
м'ясо та м'ясопродукти	2,4	28,5
риба та продукти з риби	-2,9	-0,5
молоко	2,8	0,1
сир і м'який сир (творог)	0,8	10,9
яйця	31,0	-7,9
масло	0,4	9,1
олія соняшникова	-0,5	1,6
фрукти	-0,6	41,0
овочі	-3,3	21,5
цукор	-2,1	8,0
Безалкогольні напої	0,6	6,4
Алкогольні напої, тютюнові вироби	3,2	18,5
Одяг і взуття	10,3	4,2
Одяг	10,5	5,1
Взуття	10,8	4,0
Житло, вода, електроенергія, газ та інші види палива	0,9	12,9
Утримання та ремонт житла	2,0	5,0
Водопостачання	4,2	28,5
Каналізація	5,6	23,0
Утримання будинків та прибудинкових територій	0,0	79,5
Електроенергія	0,0	28,1
Природний газ	0,0	1,2
Гаряча вода, опалення	0,0	0,0
Предмети домашнього вжитку, побутова техніка та поточне утримання житла	0,6	2,5
Охорона здоров'я	0,5	5,3
Фармацевтична продукція, медичні товари та обладнання	0,4	2,7
Амбулаторні послуги	1,7	14,2
Транспорт	1,0	6,9
Паливо та мастила	2,5	7,9
Транспортні послуги	-0,7	7,7
залізничний пасажирський транспорт	-8,7	15,3
автодорожній пасажирський транспорт	0,1	6,8
Зв'язок	0,1	11,2
Відпочинок і культура	0,1	2,7
Освіта	6,3	12,1
Ресторани та готелі	1,2	16,2
Різні товари та послуги	1,3	0,5

Споживчі ціни на продукти харчування та безалкогольні напої у вересні 2017р. підвищились на 1,3% (по Україні – на 2,0%).

Зміни цін на продукти харчування та безалкогольні напої
(у % до попереднього місяця)



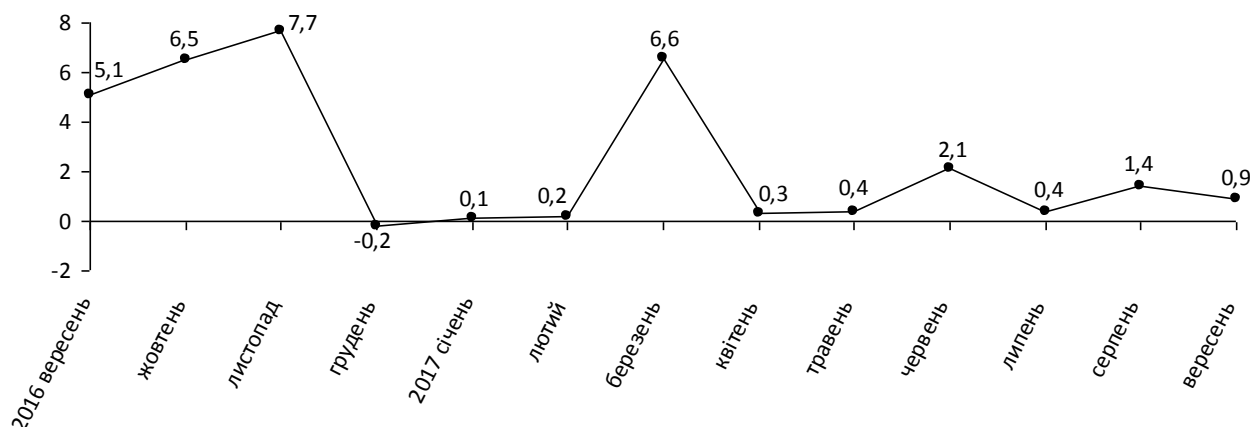
Серед продуктів харчування найбільше (на 6,0%) зросли ціни за групою молоко, сир та яйця, що в значній мірі спричинено суттєвим (на 31,0%) подорожчанням яєць. При загальному підвищенні цін на олію та жири на 3,0%, сало стало дорожче на 14,2%. Ціни на м'ясо та м'ясопродукти підвищились на 2,4%, зокрема, на свіже, охолоджене, заморожене м'ясо свійської птиці, свинини та яловичини і телятини – на 3,8–2,5%. Приріст цін за групою хліб і хлібопродукти становив 0,8%, у т.ч. на рис – 3,4%, кондитерські вироби з борошна – 1,3%.

Водночас, на інші групи продовольчих товарів відбулось зниження цін. Так, овочі в цілому подешевшали на 3,3%, при цьому ціни на ріпчасту цибулю знизились на 22,3%, білокачанну капусту – на 17,1%, моркву – на 15,7%, помідори – на 12,8%, проте огірки подорожчали на 25,5%. Зниження цін на рибу та продукти з риби на 2,9%, відбулось в основному, за рахунок здешевлення живої, охолодженої риби на 6,6%. На 0,6% подешевшали фрукти. Дещо (на 0,3%) зафіксовано зниження цін за групою цукор, джем, мед, шоколад та кондитерські вироби, у т.ч. на 2,1% та 1,3% – на цукор та шоколад відповідно.

Алкогольні напої, тютюнові вироби зросли в ціні на 3,2%, а саме: алкогольні напої – на 3,5%, тютюнові вироби – на 2,9%.

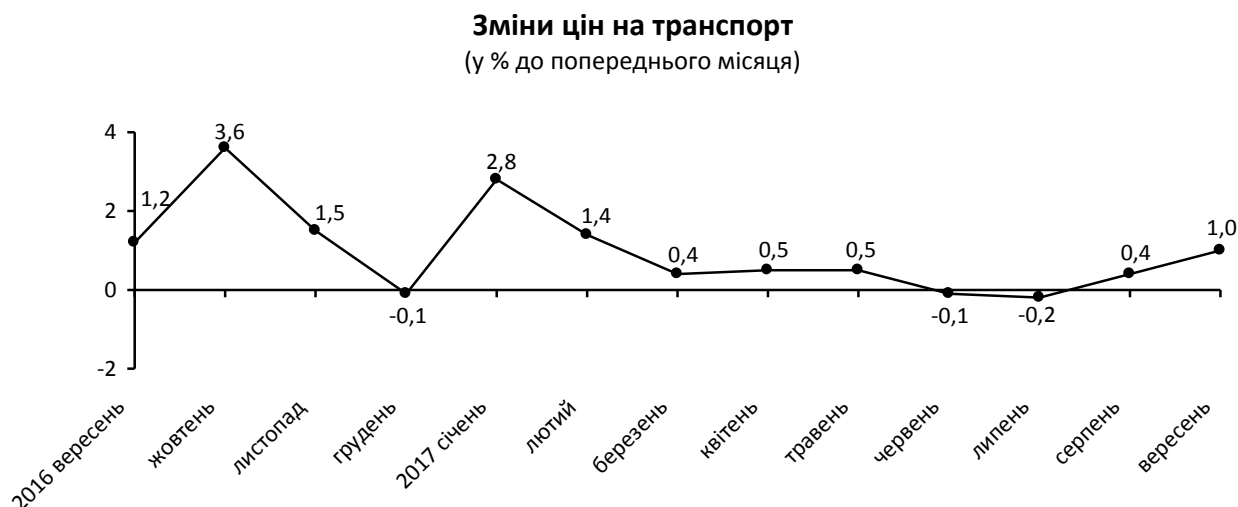
Одяг і взуття подорожчали на 10,3%, у т.ч. взуття – на 10,8%, одяг – на 10,5%.

Зміни цін на житло, воду, електроенергію, газ та інші види палива
(у % до попереднього місяця)



Загальний рівень цін (тарифів) за групою житло, вода, електроенергія, газ та інші види палива підвищився на 0,9%, в основному, у результаті зростання тарифів на каналізацію на 5,6% та холодну воду – на 4,2%.

Приріст цін на транспорт становив 1,0%, у т.ч. на паливо та мастила – 2,5%.



Послуги освіти подорожчали на 6,3%, що обумовлено в першу чергу, підвищенням плати в закладах середньої та вищої освіти на 9,6% та 8,3% відповідно.

Географічне охоплення

Спостереження охоплює усі регіони України, крім тимчасово окупованої території Автономної Республіки Крим і м. Севастополя, а також частини зони проведення антитерористичної операції.

Спостереження за змінами споживчих цін (тарифів) проводиться в містах, які відібрані на основі процедури стратифікованого багатоступеневого відбору з елементами методу ймовірності, пропорційній розміру. Відбір міст здійснюється на державному рівні і є репрезентативним для розрахунку ІСЦ для кожного регіону країни. Спостереження за змінами споживчих цін (тарифів) не проводиться в сільській місцевості.

Методологія та визначення

Індекс споживчих цін (ІСЦ, індекс інфляції) є показником зміни в часі цін і тарифів на товари та послуги, які купує населення для невиробничого споживання. Розраховується щомісячно на основі даних про ціни (одержуються органами державної статистики шляхом щомісячної реєстрації цін і тарифів на споживчому ринку) та даних національних рахунків щодо витрат домогосподарств на кінцеве споживання по країні в цілому з подальшим розподілом (за результатами вибіркового обстеження умов життя домогосподарств). Методологія розрахунку: http://www.ukrstat.gov.ua/metod_polog/metod_doc/2016/158/mp_spoz_h_ciny.zip.

Перегляд даних / методології

Із січня 2017 року в статистичну практику впроваджено нову методологію розрахунків індексів споживчих цін. Зокрема, уведено в дію новий споживчий набір товарів (послуг)-представників та здійснено перехід на вагову структуру, яка базується на даних національних рахунків щодо витрат домогосподарств на кінцеве споживання на рівні розділів, груп і класів за Класифікацією індивідуального споживання за цілями. Для подальшого розподілу використовується деталізована інформація щодо споживчих грошових витрат домогосподарств за результатами обстежень умов життя домогосподарств.

Перегляд даних, розрахованих і оприлюднених раніше, здійснюватися не буде.

Споживчий набір: http://ukrstat.gov.ua/operativ/operativ2016/ct/is_c/sntp_2017.htm

Вагова структура: http://www.ukrstat.gov.ua/operativ/operativ2008/ct/isc/vs_08_u.htm.

Довідка: тел. (048) 724-75-92; e-mail: N.Stepanova@od.ukrstat.gov.ua

Більше інформації: http://od.ukrstat.gov.ua/stat_info/ciny.htm

© Головне управління статистики в Одеській області, 2017