

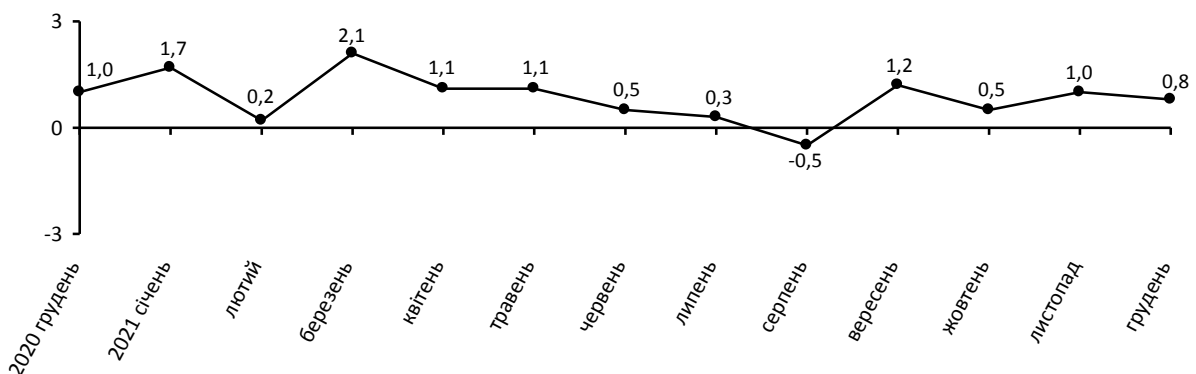


13.01.2022

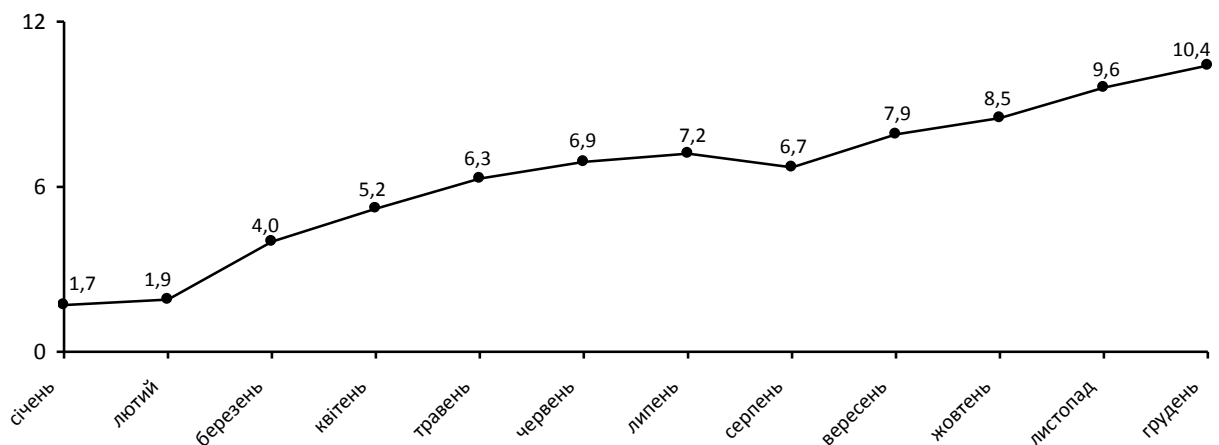
Індекси споживчих цін в Одеській області в грудні 2021 року

Ціни на споживчому ринку області в грудні 2021р. порівняно з попереднім місяцем зросли на 0,8%, з початку року – на 10,4% (по Україні – на 0,6% та 10,0% відповідно).

Зміни споживчих цін (у % до попереднього місяця)



Зміни споживчих цін 2021 році (у % до грудня попереднього року)



Зміни споживчих цін на товари та послуги

(відсотків)

	Грудень 2021 до	
	листопада 2021	грудня 2020
Споживчі ціни	0,8	10,4
Продукти харчування та безалкогольні напої	1,5	13,2
Продукти харчування	1,5	13,7
хліб і хлібопродукти	2,1	20,2
хліб	3,4	26,3
макаронні вироби	1,9	15,5
м'ясо та м'ясопродукти	0,5	12,3
риба та продукти з риби	0,2	1,0
молоко	5,4	6,0
сир і м'який сир (творог)	2,4	12,6
яйця	9,4	19,9
масло	3,0	12,7
олія соняшникова	0,0	50,0
фрукти	-5,9	-10,1
овочі	7,8	20,5
цукор	-3,7	28,4
Безалкогольні напої	0,9	3,5
Алкогольні напої, тютюнові вироби	0,5	10,3
Одяг і взуття	-1,5	-7,4
Одяг	-1,0	-13,4
Взуття	-1,8	-1,4
Житло, вода, електроенергія, газ та інші види палива	-0,2	15,3
Утримання та ремонт житла	0,3	10,3
Водопостачання	0,0	13,6
Каналізація	0,0	10,9
Утримання будинків та прибудинкових територій	0,0	6,3
Електроенергія	0,0	26,5
Природний газ	0,0	24,0
Гаряча вода, опалення	0,0	0,0
Предмети домашнього вжитку, побутова техніка та поточне утримання житла	-0,5	3,2
Охорона здоров'я	0,5	6,5
Фармацевтична продукція, медичні товари та обладнання	0,5	4,8
Амбулаторні послуги	0,7	15,2
Транспорт	0,5	13,6
Паливо та мастила	-3,2	26,5
Транспортні послуги	0,8	22,0
залізничний пасажирський транспорт	2,3	16,8
автодорожній пасажирський транспорт	0,4	24,3
Зв'язок	0,1	8,1
Відпочинок і культура	0,1	5,1
Освіта	0,0	6,9
Ресторани та готелі	-0,1	11,9
Різнi товари та послуги	4,8	1,5

Споживчі ціни на продукти харчування та безалкогольні напої в грудні 2021р. по області підвищились на 1,5% (по Україні – на 1,2%).

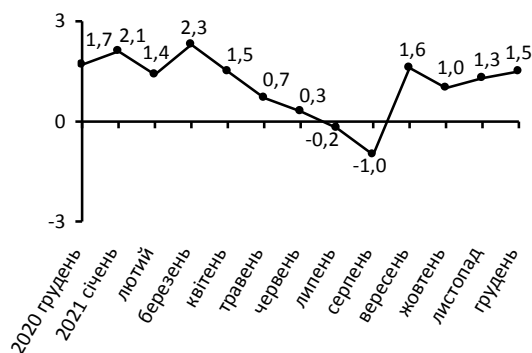
Серед продуктів харчування найбільше (на 7,8%) подорожчали овочі. Крім цього, молоко, сир та яйця зросли в ціні на 4,8%, хліб і хлібопродукти – на 2,1%. Незначне підвищення цін зафіксовано на м'ясо та м'ясопродукти (на 0,5%). Приріст цін на рибу і продукти з риби та олію і жири був на одному рівні та становив 0,2%. Разом з цим, відбулось і зниження цін, а саме: фрукти подешевшали на 5,9%, цукор, джем, мед, шоколад та кондитерські вироби – на 0,8%.

Підвищення цін на алкогольні напої, тютюнові вироби на 0,5% спричинено подорожчанням тютюнових виробів на 1,0%. Дещо (на 0,1%) знизилась у ціні алкогольні напої.

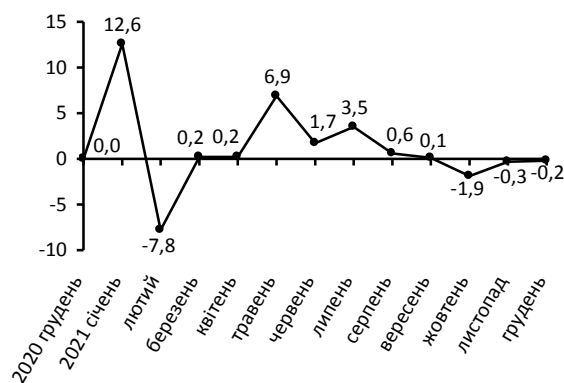
На 1,5% стали дешевше одяг і взуття, зокрема, на 1,8% – взуття та на 1,0% – одяг.

У сфері транспорту ціни знизилась на 0,5%, що, в основному, обумовлено здешевленням палива та мастил на 3,2%. Проте, проїзд у залізничному пасажирському транспорті подорожчав на 2,3%.

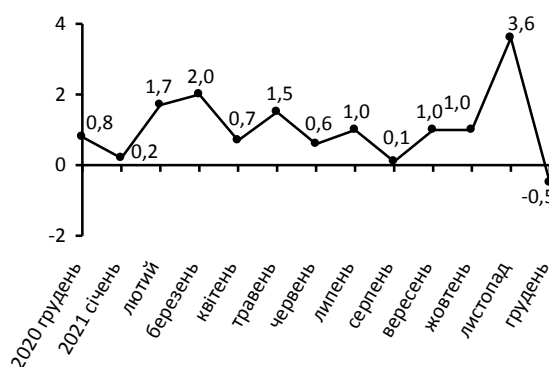
Зміни цін на продукти харчування та безалкогольні напої
(у % до попереднього місяця)



Зміни цін на житло, воду, електроенергію, газ та інші види палива
(у % до попереднього місяця)



Зміни цін на транспорт
(у % до попереднього місяця)



Географічне охоплення

Усі регіони України, крім тимчасово окупованої території Автономної Республіки Крим, м.Севастополя та частини тимчасово окупованих територій у Донецькій та Луганській областях.

Відбір міст здійснюється на державному рівні та є репрезентативним для розрахунку ІСЦ для кожного регіону країни. Спостереження за змінами споживчих цін (тарифів) не проводиться в сільській місцевості.

Методологія та визначення

Індекс споживчих цін (ІСЦ, інфляція) є показником зміни в часі цін і тарифів на товари та послуги, які купує населення для невиробничого споживання. Розраховується щомісячно на основі даних про ціни (одержуються органами державної статистики шляхом щомісячної реєстрації цін і тарифів на споживчому ринку) та даних національних рахунків щодо витрат домогосподарств на кінцеве споживання по країні в цілому з подальшим розподілом (за результатами вибіркового обстеження умов життя домогосподарств).

Методологія розрахунку: http://ukrstat.gov.ua/norm_doc/2020/356/356.pdf.

Перегляд даних

Перегляд даних, розрахованих і оприлюднених раніше, не здійснюється.

Довідка: тел. (048) 724-75-92; e-mail: gus@od.ukrstat.gov.ua

Більше інформації: http://od.ukrstat.gov.ua/stat_info/ciny.htm

© Головне управління статистики в Одеській області, 2022