

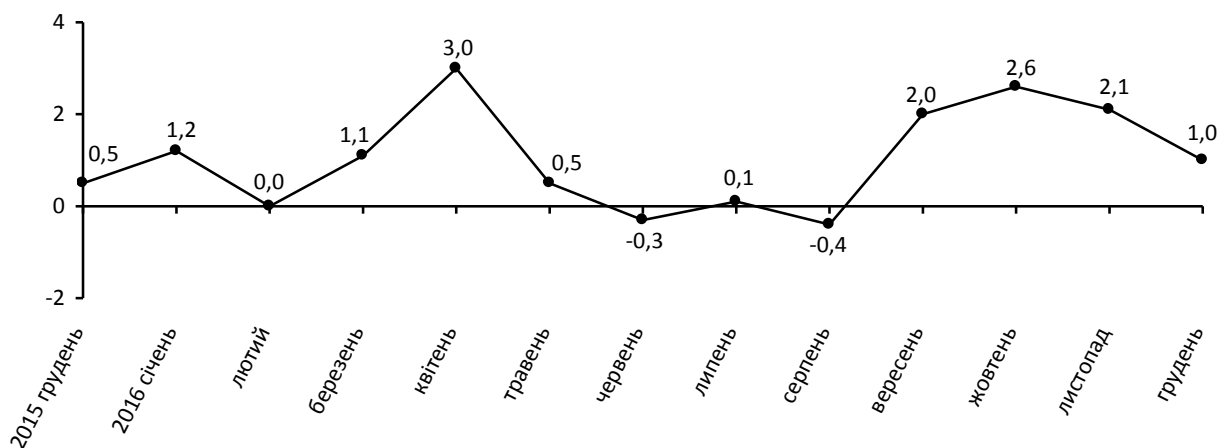


12.01.2017 № 2

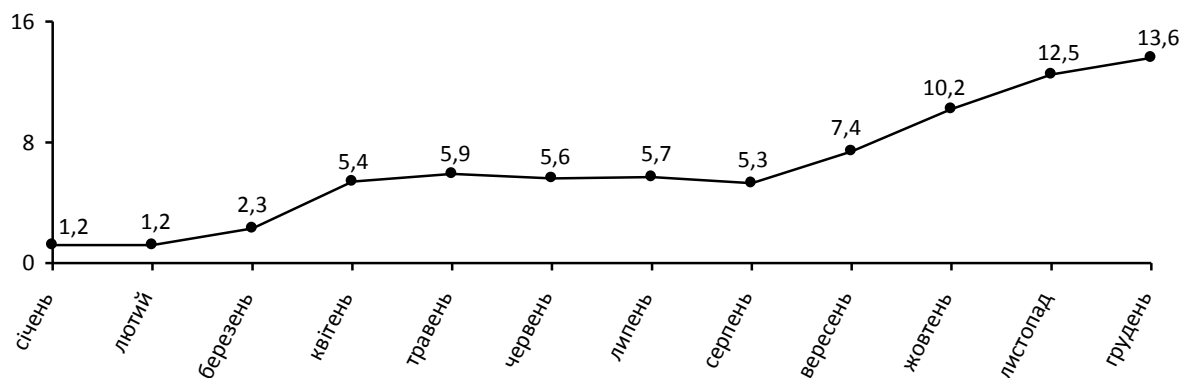
## Індекси споживчих цін

Ціни на споживчому ринку Одеської області в грудні 2016р. порівняно з попереднім місяцем підвищились на 1,0%, з початку року – на 13,6% (по Україні<sup>1</sup> – на 0,9% та 12,4% відповідно).

**Зміни споживчих цін**  
(у % до попереднього місяця)



**Зміни споживчих цін у 2016 році**  
(у % до грудня попереднього року)



<sup>1</sup> Дані по Україні наведено без урахування тимчасово окупованої території Автономної Республіки Крим і м.Севастополь та частини зони проведення антитерористичної операції.

## Зміни споживчих цін на товари та послуги

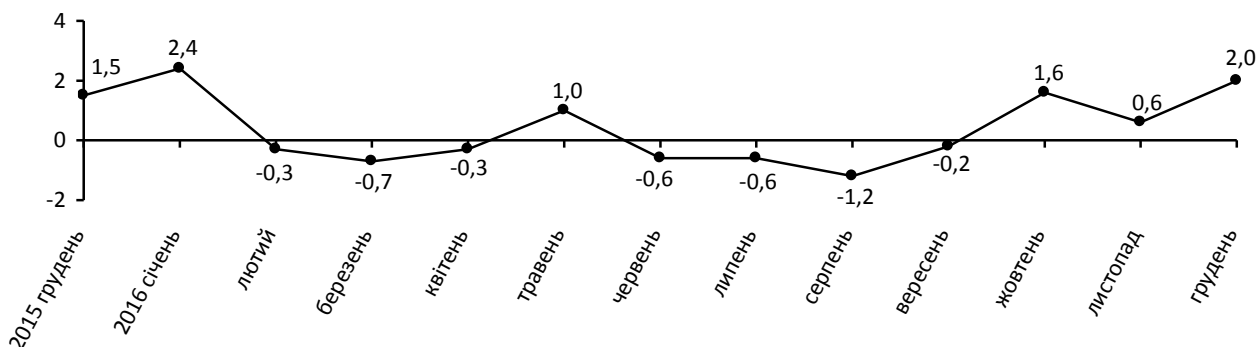
(відсотків)

	Грудень 2016 до	
	листопада 2016	грудня 2015
<b>Споживчі ціни</b>	<b>1,0</b>	<b>13,6</b>
<b>Продукти харчування та безалкогольні напої</b>	<b>2,0</b>	<b>3,7</b>
Продукти харчування	2,2	3,8
хліб і хлібопродукти	3,1	9,6
хліб	7,9	14,4
макаронні вироби	0,0	3,6
м'ясо та м'ясопродукти	1,0	4,4
риба та продукти з риби	2,0	7,1
молоко	5,1	20,7
сир і м'який сир (творог)	5,7	18,2
яйця	0,4	-12,0
масло	4,7	30,4
олія соняшникова	0,1	8,8
фрукти	0,1	0,2
овочі	4,5	-25,5
цукор	1,1	-0,6
Безалкогольні напої	0,3	3,0
<b>Алкогольні напої, тютюнові вироби</b>	<b>3,7</b>	<b>26,1</b>
<b>Одяг і взуття</b>	<b>-5,1</b>	<b>8,0</b>
Одяг	-8,6	1,3
Взуття	-0,3	17,7
<b>Житло, вода, електроенергія, газ та інші види палива</b>	<b>-0,2</b>	<b>47,8</b>
Плата за власне житло (квартирна плата)	0,0	0,0
Утримання та ремонт житла	0,2	9,6
Водопостачання	0,0	44,2
Каналізація	0,0	32,3
Електроенергія	0,0	60,0
Природний газ	0,0	45,8
Гаряча вода, опалення	-0,8	86,1
<b>Предмети домашнього вжитку, побутова техніка та поточне утримання житла</b>	<b>-0,3</b>	<b>0,8</b>
<b>Охорона здоров'я</b>	<b>0,9</b>	<b>11,4</b>
Фармацевтична продукція, медичні товари та обладнання	-0,3	6,6
Амбулаторні послуги	3,3	20,9
<b>Транспорт</b>	<b>-0,1</b>	<b>15,6</b>
Паливо та мастила	0,5	20,5
Транспортні послуги	-0,1	16,4
залізничний пасажирський транспорт	0,0	10,0
автодорожній пасажирський транспорт	0,1	17,5
<b>Зв'язок</b>	<b>2,5</b>	<b>5,6</b>
<b>Відпочинок і культура</b>	<b>0,5</b>	<b>7,2</b>
<b>Освіта</b>	<b>0,3</b>	<b>13,4</b>
<b>Ресторани та готелі</b>	<b>0,3</b>	<b>13,1</b>
<b>Різні товари та послуги</b>	<b>2,8</b>	<b>7,6</b>

Споживчі ціни на продукти харчування та безалкогольні напої зросли на 2,0% (по Україні – на 1,6%).

### Зміни цін на продукти харчування та безалкогольні напої

(у % до попереднього місяця)



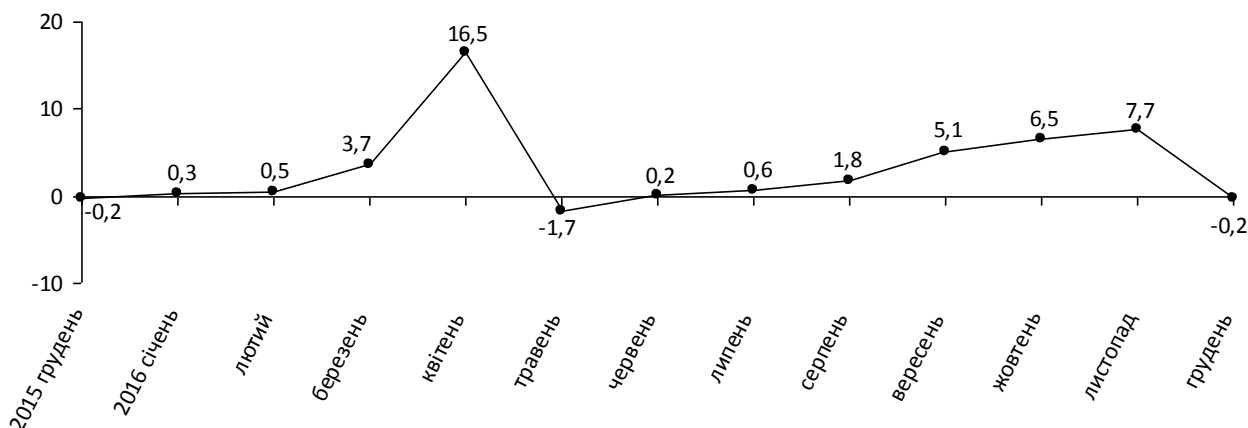
Серед продуктів харчування найбільше (на 4,7%) підвищились ціни за групою молоко, сир та яйця, з них на сметану – на 8,1%, кисломолочну продукцію – на 6,1%, сир і м'який сир (творог) – на 5,7%, молоко – на 5,1%. Овочі в цілому подорожчали на 4,5%, при цьому, помідори та огірки зросли в ціні на 24,6% та 23,7% відповідно. Ціни на картоплю підвищились на 6,1%, а на буряк та ріпчасту цибулю, навпаки, знизились на 2,9% та 2,2% відповідно. На 3,1% зросли ціни за групою хліб і хлібопродукти, у т.ч. хліб подорожчав на 7,9%, здобні вироби – на 3,1%. Приріст цін за групою риба та продукти з риби становив 2,0%, зокрема, на свіжу, охолоджену та заморожену рибу – 2,5%. Підвищення цін за групою олія та жири на 1,5% відбулось, в основному, за рахунок подорожчання вершкового масла на 5,3%. Поряд з цим, сало подешевшало на 1,1%. М'ясо та м'ясопродукти зросли в ціні на 1,0%, у т.ч. свинина та яловичина – на 4,2% та 2,0% відповідно. Дещо (на 0,5%) підвищились ціни за групою цукор, джем, мед, шоколад та кондитерські вироби, зокрема, на 1,1% подорожчав цукор. На 0,1% підвищились ціни на фрукти, при цьому яблука подорожчали на 6,8%, а цитрусові та банани подешевшали на 10,0% та 4,5% відповідно.

Алкогольні напої, тютюнові вироби зросли в ціні на 3,7%, а саме: алкогольні напої – на 5,9%, тютюнові вироби – на 2,7%.

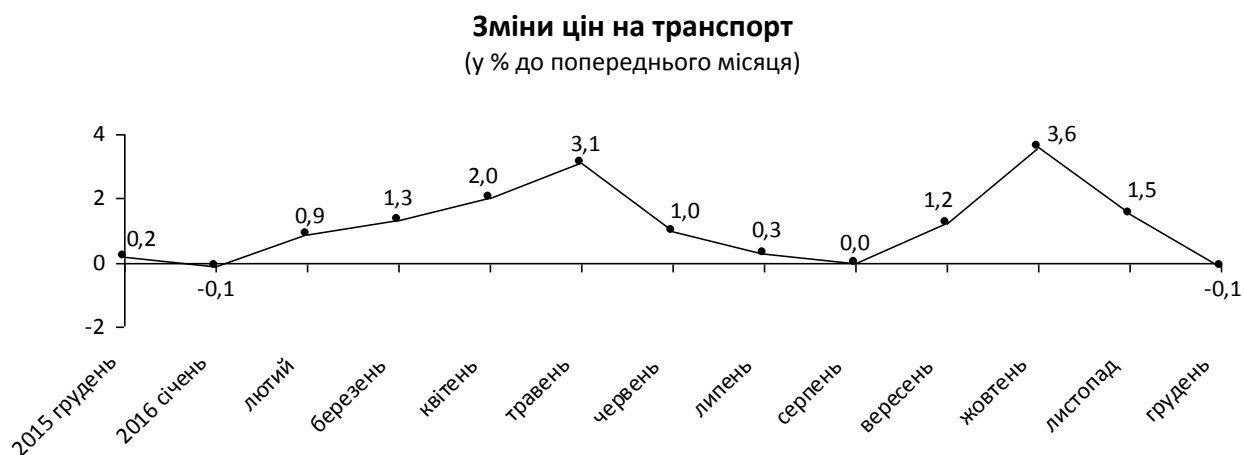
Ціни на одяг і взуття знизились на 5,1%, у т.ч. на одяг – на 8,6%, взуття – на 0,3%.

### Зміни цін на житло, воду, електроенергію, газ та інші види палива

(у % до попереднього місяця)



Незначне (на 0,1%) зниження цін відбулось на транспорт, у значній мірі за рахунок автомобілів, які подешевшали на 2,6%.



У сфері зв'язку ціни зросли на 2,5%, що спричинено підвищенням абонентної плати за користування телефоном на 20,4%.